

**COOPERACION EXTREMEÑA EN CIFRAS
MEMORIA 2010**

1. PRESENTACIÓN

2. AYUDA PARA EL DESARROLLO 2010

3. LÍNEAS DE ACTUACIÓN

Tabla 1: Financiación y número de proyectos por líneas de actuación.

Gráfico 1: Importe de la ayuda por líneas de actuación.

Gráfico 2: Porcentaje de la ayuda por líneas de actuación.

Gráfico 3: Número de proyectos por líneas de actuación.

4. DISTRIBUCIÓN GEOGRÁFICA DE LA AYUDA

Tabla 2: Financiación por área geográfica y países.

Gráfico 4: Financiación por área geográfica.

Gráfico 5: Porcentaje de financiación por área geográfica.

5. DISTRIBUCIÓN SECTORIAL DE LA AYUDA

Tabla 3: Distribución de la ayuda por sectores.

Gráfico 6: Financiación total por sector.

Gráfico 7: Porcentaje total financiación por sector.

6. DISTRIBUCIÓN TOTAL DE LA AYUDA POR ZONAS Y SECTORES

7. DISTRIBUCIÓN DE LA AYUDA PARA EL DESARROLLO POR LÍNEAS DE FINANCIACIÓN

Tabla 4: Líneas de actuación

Gráfico 8: Total ayuda por línea de actuación.

Gráfico 9: Porcentaje de la ayuda por línea de actuación.

7.1. PROYECTOS DE DESARROLLO

7.1.a. PROYECTOS DE DESARROLLO. DISTRIBUCIÓN GEOGRÁFICA

Tabla 5. Proyectos de desarrollo. Distribución geográfica.

Gráfico 10: Ayuda a Proyectos de Desarrollo por área geográfica.

Gráfico 11: Porcentaje de Ayuda destinada a Proyectos de Desarrollo por área geográfica.

Tabla 6: Proyectos de desarrollo. Distribución sectorial.

Gráfico 12: Ayuda a Proyectos de Desarrollo por sectores.

Gráfico 13: Porcentaje ayuda a proyectos de desarrollo por sectores.

Tabla 7: Proyectos de Desarrollo. Distribución sector-subsector.

7.2. ACCIONES HUMANITARIAS

Gráfico 14: Distribución geográfica de la ayuda para Acciones Humanitarias.

Gráfico 15: Importe de la ayuda para Acciones Humanitarias en porcentajes.

7.3. COOPERACIÓN CONCERTADA

7.3.a. COOPERACIÓN CONCERTADA. DISTRIBUCIÓN GEOGRÁFICA

Tabla 9. Cooperación Concertada. Distribución geográfica.

Gráfico 16: Cooperación Concertada. Distribución geográfica.

Gráfico 17: Cooperación Concertada. Distribución de la ayuda en porcentajes.

7.3.b. COOPERACIÓN CONCERTADA. DISTRIBUCIÓN SECTORIAL

Tabla 10. Cooperación Concertada. Distribución sectorial.

Gráfico 18: Cooperación Concertada. Distribución sectorial.

Gráfico 19: Cooperación Concertada. Distribución de la ayuda en porcentajes.

7.4. COOPERACIÓN DIRECTA

7.4.a. COOPERACIÓN DIRECTA. DISTRIBUCIÓN GEOGRÁFICA

Tabla 10. Cooperación Directa. Distribución geográfica.

Gráfico 20: Cooperación Directa. Distribución geográfica.

Gráfico 21: Cooperación Directa. Distribución de la ayuda en porcentajes.

7.4.b. COOPERACIÓN DIRECTA. DISTRIBUCIÓN SECTORIAL

Tabla 11. Cooperación Directa. Distribución sectorial.

Gráfico 22: Cooperación Directa. Distribución sectorial.

Gráfico 23: Cooperación Directa. Distribución de la ayuda en porcentajes.

8. LISTADO DE PROYECTOS NUEVOS EN 2010

- Tabla 12. Proyectos de Cooperación para el Desarrollo.
- Tabla 13. Proyectos de Educación para el Desarrollo.
- Tabla 14. Proyectos de Acción Humanitaria.
- Tabla 15. Proyectos de Cooperación Concertada.
- Tabla 16. Proyectos de Cooperación Directa.
- Tabla 17. Proyectos de Investigación e Innovación.
- Tabla 18. Proyectos de Gestión, Formación, Evaluación y Seguimiento.

9. EVALUACIÓN.

- Tabla 19. Proyectos de Evaluación por países.
- Gráfico 24: Ayuda a Proyectos de Evaluación por países.

1. PRESENTACIÓN

Un año más, la Agencia Extremeña de Cooperación Internacional para el Desarrollo, AEXCID, presenta el balance de las actuaciones de cooperación realizadas en el año 2010.

Este documento incorpora información relativa a los fondos destinados a la ejecución de proyectos que han sido financiados por la Agencia Extremeña de Cooperación Internacional para el Desarrollo (AEXCID) durante el año 2010 con cargo al presupuesto de esta anualidad y a compromisos de financiación de años anteriores. La memoria recoge la distribución de las ayudas concedidas a proyectos por países y sectores, así como por las líneas de actuación previstas en el plan anual y en el *Decreto 235/2009, de 13 de noviembre, por el que se aprueban las bases reguladoras de las ayudas en materia de cooperación internacional para el desarrollo, así como las convocatorias de ayudas para 2010*. La memoria incluye también la relación nominal de proyectos aprobados en 2010 y la correspondiente organización ejecutora.

2. AYUDA PARA EL DESARROLLO 2010

En 2010 se aprueba el nuevo Plan General de la cooperación extremeña 2010-2013. El Plan incorpora novedades en lo que respecta a la definición de prioridades tanto geográficas como sectoriales. Respecto de las prioridades geográficas, se define un listado de países, un total de 10, como prioritarios para la cooperación extremeña. Estos son: El Salvador, Nicaragua, Bolivia, Ecuador, Paraguay, Camerún, Mali, Guinea Bissau, Mozambique y R. Democrática del Congo.

Teniendo como marco de referencia este nuevo PGCE 2010-2013, en 2010, la Agencia Extremeña de Cooperación Internacional para el Desarrollo ha financiado un total de 171 proyectos de Cooperación para el Desarrollo, Educación para el Desarrollo y de Acción Humanitaria por un importe total de **13.624.875,49 €**, de los que **3.083.444, 16 €** han estado destinados a atender compromisos de financiación de proyectos de cooperación aprobados en años anteriores.

3. LÍNEAS DE ACTUACIÓN

Según el Decreto 235/2009, de 13 de noviembre las líneas de actuación contempladas en 2010 fueron:

a) Proyectos de Cooperación para el Desarrollo:

a.1) Los Proyectos presentados por Organizaciones No Gubernamentales de Desarrollo (ONGD), otras entidades privadas sin ánimo de lucro y Administraciones Públicas de los países beneficiarios.

a.2) Los Proyectos de Cooperación para el Desarrollo que comprendan acciones relativas a la Cooperación Directa, Cooperación Concertada, Gestión, Formación y Evaluación de la Cooperación, e Investigación e Innovación

b) Los Proyectos de Educación para el Desarrollo presentados por Organizaciones No Gubernamentales de Desarrollo (ONGD), entidades privadas sin ánimo de lucro y otras entidades de derecho público españolas,

c) Los Proyectos de Acciones Humanitarias

El mismo Decreto establece las siguientes modalidades de intervención

a) Cooperación Directa: aquella en la que el cooperante directo es el Gobierno de Extremadura y la Administración regional se implica directamente en las distintas fases del ciclo del proyecto —identificación, ejecución, seguimiento y evaluación—, siendo su principal agente.

b) Cooperación Concertada: aquella en la que el Gobierno de Extremadura asume un papel activo en el desarrollo y ejecución de los proyectos, en colaboración con otras entidades públicas y privadas, tanto en el ámbito local, como autonómico o estatal, con organismos nacionales e internacionales, otras personas jurídicas de derecho público y con ONGD.

c) Cooperación Indirecta: aquella que se realiza a través de agentes externos a la AEXCID, de tal manera que la labor fundamental de ésta se refiere a la financiación y a la evaluación y seguimiento de los proyectos, delegando la identificación, diseño y formulación de los mismos.

Tabla 1: Financiación y número de proyectos por líneas de actuación.

LÍNEA DE ACTUACIÓN	Nº PROYECTOS	IMPORTE	PORCENTAJE
PROYECTOS DE DESARROLLO	68	7.361.356,19	54,03%
ACCIONES HUMANITARIAS	25	2.201.122,17	16,16%
COOPERACIÓN DIRECTA	13	767.910,27	5,64%
EDUCACIÓN PARA EL DESARROLLO	22	639.310,54	4,69%
COOPERACIÓN CONCERTADA	31	2.140.493,85	15,71%
GESTIÓN, FORMACIÓN, EVALUACIÓN Y SEGUIMIENTO	7	249.270,48	1,83%
INVESTIGACIÓN E INNOVACIÓN	5	265.411,99	1,95%
TOTAL	171	13.624.875,49	100,00%

Los proyectos de desarrollo que se presentaron a concurrencia competitiva recibieron el 54,03% de los fondos siendo la línea de acción humanitaria la segunda en cuanto a recursos destinados en 2010. La educación para el desarrollo, en procedimiento de concurrencia, supuso el 4,69% del total ejecutado. Conviene subrayar que la cooperación directa, el 5,64%, se destinó, mayoritariamente, a financiar actividades de educación para el desarrollo, con lo que en torno al 10% de la ayuda extremeña en 2010 se destinó a esta modalidad.

Gráfico 1: Importe de la ayuda por líneas de actuación.

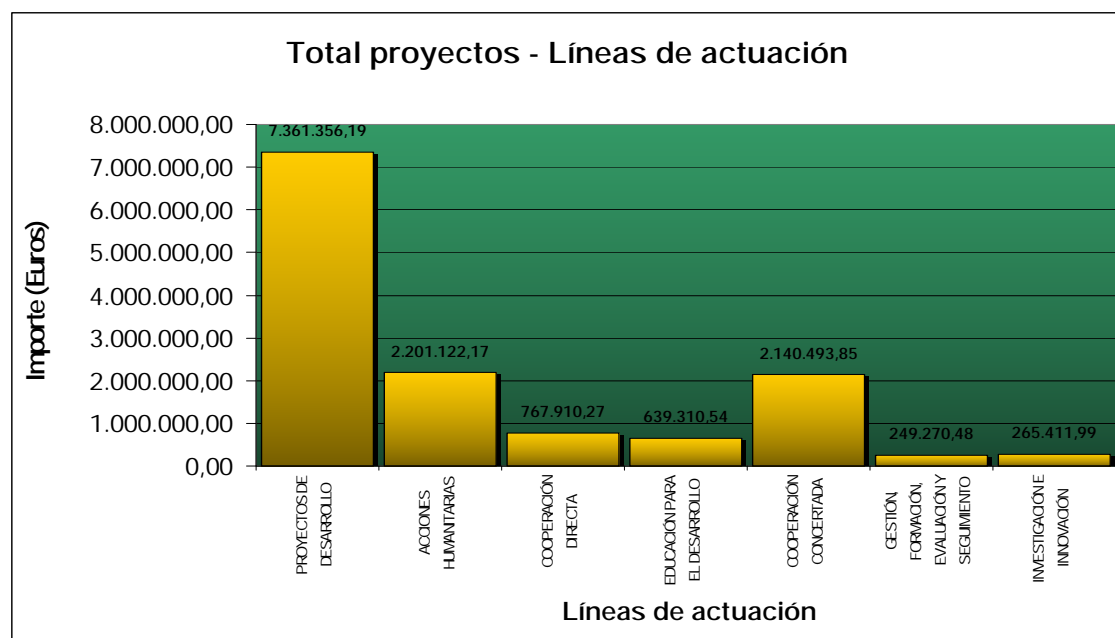


Gráfico 2: Porcentaje de la ayuda por líneas de actuación.

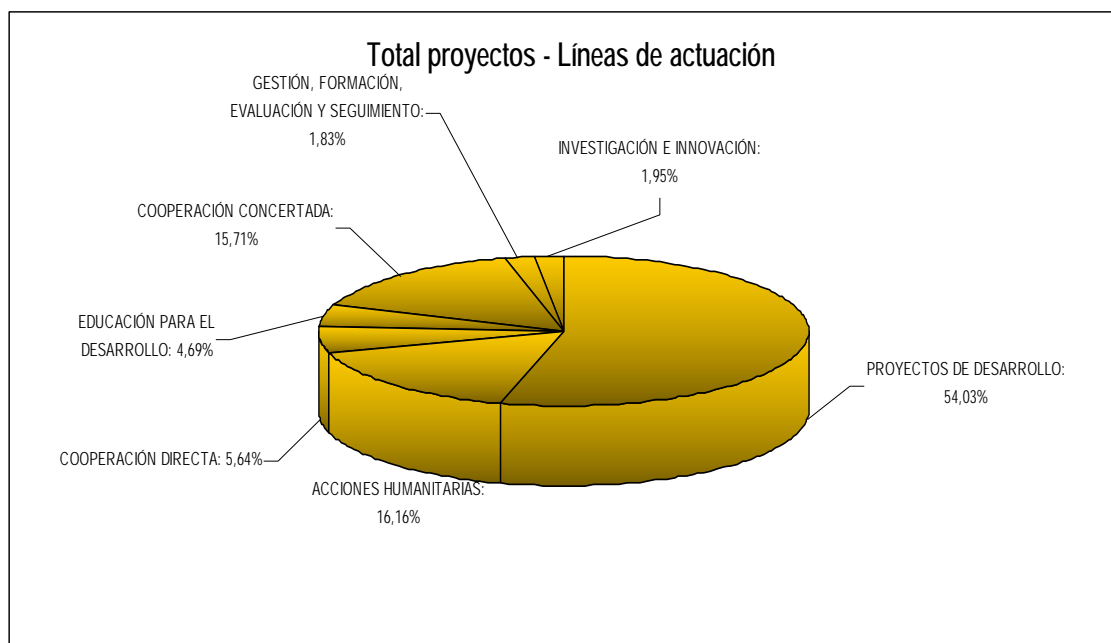
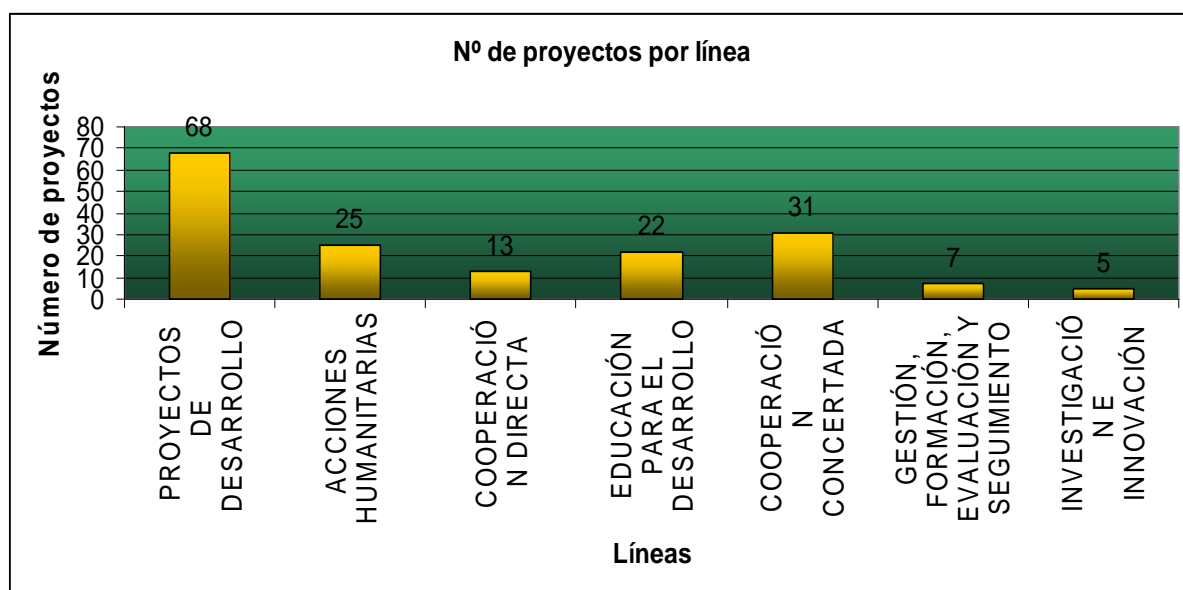


Gráfico 3: Número de proyectos por líneas de actuación.



4. DISTRIBUCIÓN GEOGRÁFICA DE LA AYUDA

En relación con la distribución por Áreas Geográficas, destaca en 2010 Africa Subsahariana como primer destino de la ayuda, con un 37,03% del total del presupuesto. Este incremento notable con respecto a las anualidades pasadas viene motivado con el programa especial que se llevó a cabo, durante este ejercicio, de prevención de enfermedades infectocontagiosas en Africa Subsahariana. Centroamérica y Caribe recibió el 24,06% de las ayudas y Sudamérica el 19,87 %. Del resto de áreas geográfica solo citar, por su relevancia, Norte de Africa que recibió un 4,52% de la ayuda total de 2010. En cuanto a países, Mozambique, Camerún, El Salvador, Nicaragua, Bolivia y Paraguay han sido los que más ayuda han recibido de la Cooperación extremeña en 2010, todos ellos países considerados como prioritarios.

Tabla 2: Financiación por área geográfica y países.

ÁREA GEOGRÁFICA	PAÍS	Nº PROYECTOS	IMPORTE	% s/ ÁREA	% s/ TOTAL
ÁFRICA SUBSAHARIANA					
		44	5.045.223,88	100,00%	37,03%
	ANGOLA	1	24.080,00	0,48%	0,18%
	BURKINA FASO	1	130.926,90	2,60%	0,96%
	CAMERÚN	9	1.016.442,91	20,15%	7,46%
	CHAD	1	69.672,21	1,38%	0,51%
	CONGO, REP. DEM.	4	790.352,89	15,67%	5,80%
	GUINEA-BISSAU	3	299.486,84	5,94%	2,20%
	KENIA	1	86.000,00	1,70%	0,63%
	MALI	3	167.508,12	3,32%	1,23%
	MAURITANIA	1	128.830,19	2,55%	0,95%
	MOZAMBIQUE	6	876.649,60	17,38%	6,43%
	NIGERIA	1	60.601,00	1,20%	0,44%
	RUANDA	2	190.509,97	3,78%	1,40%
	SANTO TOMÉ Y PRÍNCIPE	1	5.418,44	0,11%	0,04%
	SENEGAL	4	351.175,96	6,96%	2,58%
	SIERRA LEONA	4	362.906,40	7,19%	2,66%
	VARIOS	2	484.662,45	9,61%	3,56%
AMERICA DEL NORTE, CENTRAL Y CARIBE					
		37	3.277.652,69	100,00%	24,06%
	REPÚBLICA DOMINICANA	2	67.704,52	2,07%	0,50%
	EL SALVADOR	11	1.533.580,51	46,79%	11,26%
	GUATEMALA	3	317.197,53	9,68%	2,33%
	HAITÍ	5	424.428,30	12,95%	3,12%
	HONDURAS	2	45.301,04	1,38%	0,33%
	NICARAGUA	10	663.743,80	20,25%	4,87%
	PANAMÁ	3	123.396,99	3,76%	0,91%
	MÉXICO	1	102.300,00	3,12%	0,75%

AMÉRICA DEL SUR		37	2.707.011,42	100,00%	19,87%
	BOLIVIA	10	883.599,25	32,64%	6,49%
	CHILE	1	50.000,00	1,85%	0,37%
	COLOMBIA	2	202.767,61	7,49%	1,49%
	ECUADOR	1	74.170,00	2,74%	0,54%
	PARAGUAY	9	726.911,15	26,85%	5,34%
	PERÚ	5	265.607,01	9,81%	1,95%
	URUGUAY	4	209.840,40	7,75%	1,54%
	VARIOS	5	294.116,00	10,86%	2,16%
ASIA		1	40.000,00	100,00%	0,29%
	PAKISTÁN	1	40.000,00	100,00%	0,29%
EUROPA		3	141.441,01	100,00%	1,04%
	BOSNIA Y HERZEGOVINA	2	81.951,00	57,94%	0,60%
	CROACIA	1	59.490,01	42,06%	0,44%
NORTE DE ÁFRICA		8	615.375,78	100,00%	4,52%
	MARRUECOS	1	17.627,78	2,86%	0,13%
	POBLACIÓN SAHARAUI	7	597.748,00	97,14%	4,39%
PAÍSES EN VÍAS DE DESARROLLO		41	1.798.170,71	100,00%	13,20%
TOTAL		171	13.624.875,49	100,00%	100,00%

Gráfico 4: Financiación por área geográfica.

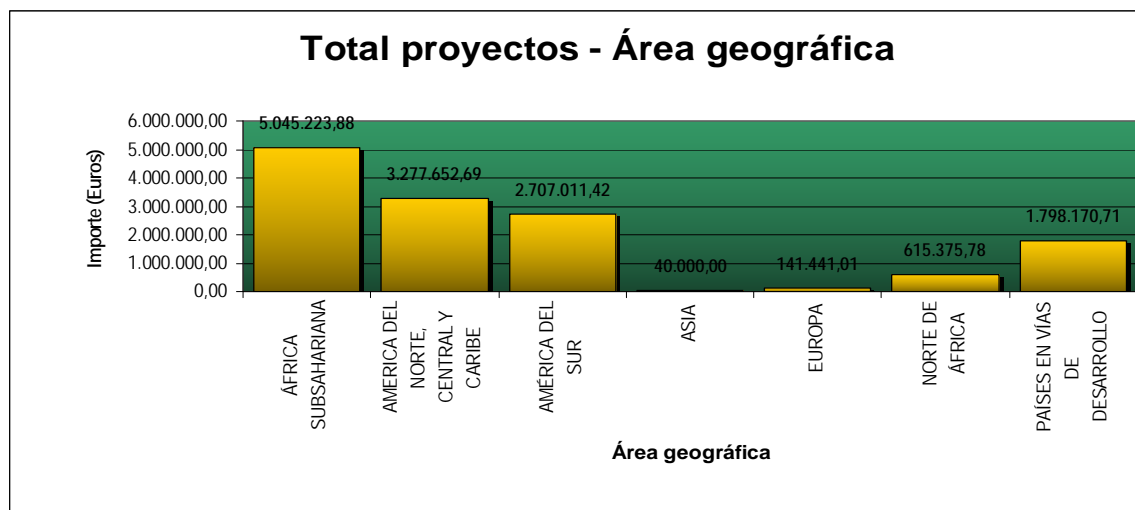
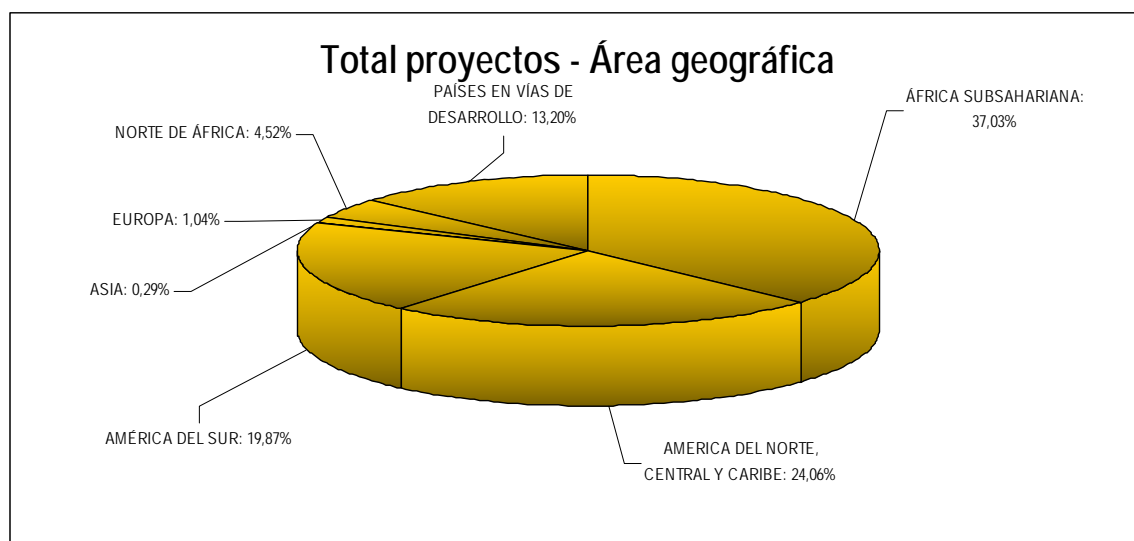


Gráfico 5: Porcentaje de financiación por área geográfica.



5. DISTRIBUCIÓN SECTORIAL DE LA AYUDA

El sector es el ámbito de la de la economía o de la estructura social del país beneficiario donde repercute la intervención. Se ha utilizado la clasificación de Sectores del CRS (Creditor Reporting System del Comité de Ayuda al Desarrollo de la OCDE).

En 2010 la ayuda extremeña se concentró, un año más, en los **sectores sociales básicos** como son Salud y Educación, sumando ambos el 38,49% del total de la ayuda concedida (a los que habría que sumar el 1,92 % destinado a políticas y programa sobre población y salud reproductiva). En sectores como Gobierno y sociedad civil, abastecimiento de agua potable y saneamiento y agricultura se concentraron el 26,01 %.

Los sectores en los que se concentró la ayuda extremeña en 2010 son coincidentes con los sectores de actuación priorizados en el Plan General 2010-2013.

Tabla 3: Distribución de la ayuda por sectores.

SECTOR	Nº PROYECTOS	IMPORTE	% S/ SECTOR	% S/ TOTAL
EDUCACIÓN	31	2.733.418,03	100,00%	20,06%
Política educativa y gestión administrativa	7	896.447,66	32,80%	6,58%
Servicios e instalaciones educativas y formación	7	577.179,80	21,12%	4,24%
Educación primaria	2	299.204,57	10,95%	2,20%
Capacitación básica de jóvenes y adultos	4	241.664,00	8,84%	1,77%
Educación secundaria	3	184.222,67	6,74%	1,35%
Formación profesional	2	116.321,46	4,26%	0,85%
Educación universitaria	2	80.856,47	2,96%	0,59%
Formación superior técnica y de dirección	4	337.521,40	12,35%	2,48%
SALUD	24	2.510.956,57	100,00%	18,43%
Política sanitaria y gestión administrativa	3	307.172,33	12,23%	2,25%
Enseñanza y formación médicas	1	40.000,00	1,59%	0,29%
Investigación médica	1	102.300,00	4,07%	0,75%
Atención sanitaria básica	4	673.949,64	26,84%	4,95%
Infraestructura sanitaria básica	7	806.299,99	32,11%	5,92%
Nutrición básica	2	156.799,97	6,24%	1,15%
Control de enfermedades infecciosas	1	148.384,00	5,91%	1,09%
Control de la malaria	2	177.063,91	7,05%	1,30%
Formación personal sanitario	3	98.986,73	3,94%	0,73%
PROGRAMAS/POLÍTICAS SOBRE POBLACIÓN Y SALUD REPRODUCTIVA	2	261.110,00	100,00%	1,92%
Lucha contra las ETS, incluido el SIDA	2	261.110,00	100,00%	1,92%
ABASTECIMIENTO DE AGUA Y SANEAMIENTO	10	1.075.060,16	100,00%	7,89%
Política de recursos hídricos y gestión administrativa	1	21.686,75	2,02%	0,16%
Abastecimiento y depuración de agua-sistemas de envergadura	2	102.046,30	9,49%	0,75%
Abastecimiento de agua-sistemas de envergadura	2	321.250,00	29,88%	2,36%
Abastecimiento básico de agua potable y saneamiento	4	610.077,11	56,75%	4,48%
Eliminación y tratamiento de residuos sólidos	1	20.000,00	1,86%	0,15%
GOBIERNO Y SOCIEDAD CIVIL	21	1.755.596,03	100,00%	12,89%
Fortalecimiento de la sociedad civil	12	982.581,52	55,97%	7,21%
Política/planificación económica y de desarrollo	4	350.926,90	19,99%	2,58%
Descentralización y apoyo a los gobiernos regionales y locales	1	175.711,00	10,01%	1,29%
Desarrollo legal y judicial	1	55.000,00	3,13%	0,40%
Administración pública	1	28.000,00	1,59%	0,21%
Organizaciones e instituciones de la igualdad de las mujeres	1	93.878,61	5,35%	0,69%
Construcción de la paz y prevención de conflictos	1	69.498,00	3,96%	0,51%
OTROS SERVICIOS E INFRAESTRUCTURAS SOCIALES	6	568.870,47	100,00%	4,18%
Política de empleo y gestión administrativa	1	116.150,19	20,42%	0,85%
Viviendas de bajo coste	1	249.842,69	43,92%	1,83%
Ayuda multisectorial para servicios sociales básicos	3	180.877,59	31,80%	1,33%
Cultura y ocio	1	22.000,00	3,87%	0,16%

COMUNICACIONES	9	495.987,63	100,00%	3,64%
Tecnologías de la información y de la comunicación (TIC)	9	495.987,63	100,00%	3,64%
EMPRESAS Y OTROS SERVICIOS	1	91.000,00	100,00%	0,67%
Servicios e instituciones de apoyo a la empresa	1	91.000,00	100,00%	0,67%
AGRICULTURA	9	712.349,90	100,00%	5,23%
Desarrollo agrario	3	351.967,04	49,41%	2,58%
Producción de alimentos agrícolas	3	316.945,13	44,49%	2,33%
Desarrollo agrario alternativo	2	31.437,73	4,41%	0,23%
Enseñanza/formación agraria	1	12.000,00	1,68%	0,09%
CONSTRUCCIÓN	1	111.605,00	100,00%	0,82%
Política construcción y gestión administrativa	1	111.605,00	100,00%	0,82%
TURISMO	2	171.365,13	100,00%	1,26%
Política turística y gestión administrativa	2	171.365,13	100,00%	1,26%
MULTISECTORIAL	7	620.225,18	100,00%	4,55%
Protección del patrimonio histórico, artístico y arqueológico	1	11.000,00	1,77%	0,08%
Desarrollo rural	5	554.661,44	89,43%	4,07%
Enseñanza/formación multisectorial	1	54.563,74	8,80%	0,40%
AYUDA ALIMENTARIA PARA EL DESARROLLO	6	460.342,69	100,00%	3,38%
Ayuda alimentaria/programas de seguridad alimentaria	6	460.342,69	100,00%	3,38%
AYUDAS EN SITUACIONES DE EMERGENCIA Y CATÁSTROFE	8	614.428,30	100,00%	4,51%
Ayuda y servicios materiales de emergencia	6	437.428,30	71,19%	3,21%
Ayuda para la reconstrucción	2	177.000,00	28,81%	1,30%
FOMENTO DE SENSIBILIZACIÓN Y COOPERACIÓN AL DESARROLLO	34	1.442.560,40	100,00%	10,59%
TOTAL	171	13.624.875,49	100,00%	100,00%

Gráfico 6: Financiación total por sector.

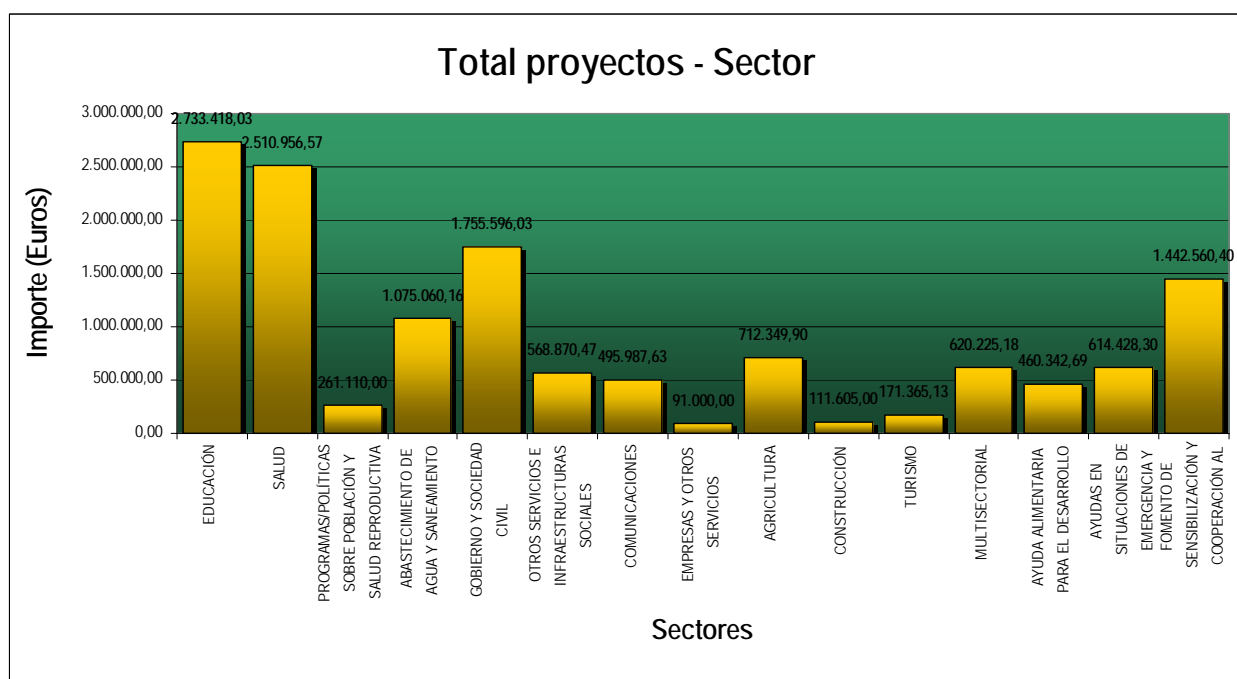
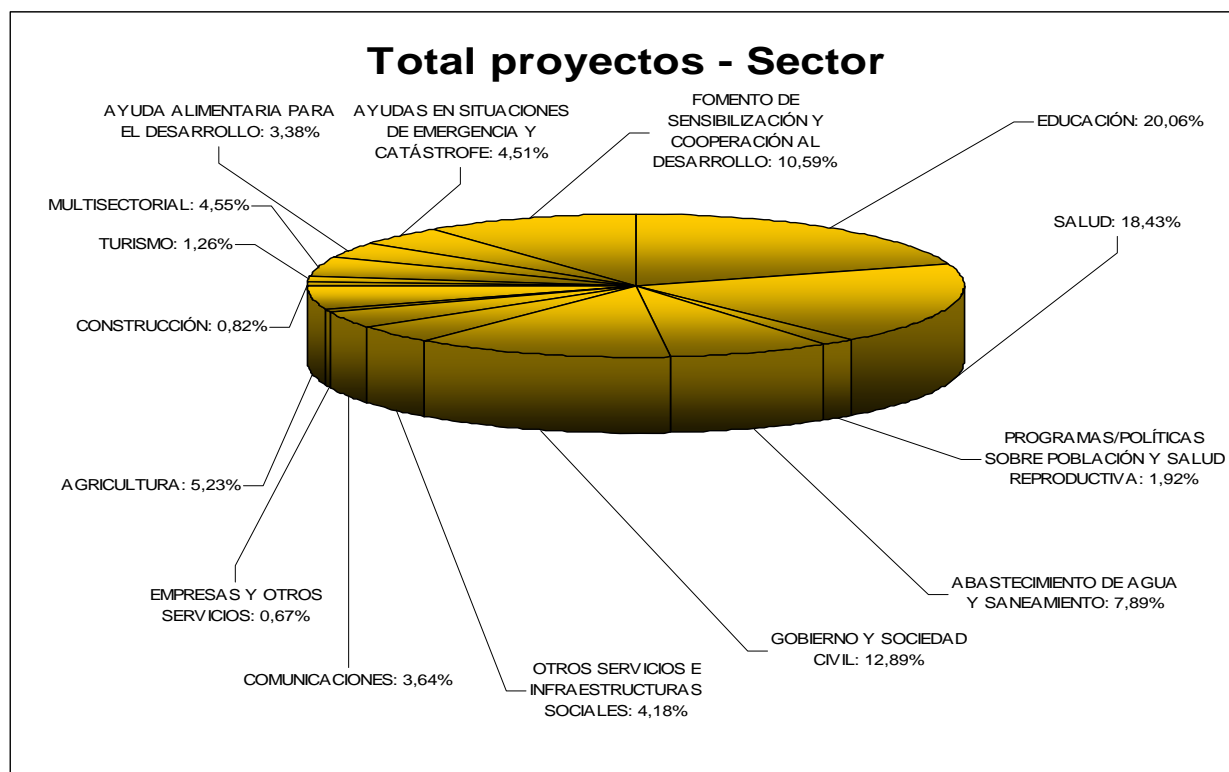


Gráfico 7: Porcentaje total financiación por sector.



6. DISTRIBUCIÓN TOTAL DE LA AYUDA POR ZONAS Y SECTORES

AREA GEOGRÁFICA	SECTOR	Nº PROYECTOS	IMPORTE	% s/ ÁREA	% s/ TOTAL
ÁFRICA SUBSAHARIANA		44	5.045.223,88	100,00%	37,03%
	EDUCACIÓN	8	1.123.414,32	22,27%	8,25%
	SALUD	17	1.768.191,00	35,05%	12,98%
	PROGRAMAS/POLÍTICAS S/ POBLACIÓN Y SALUD REPRODUCTIVA	1	225.825,00	4,48%	1,66%
	ABASTECIMIENTO DE AGUA Y SANEAMIENTO	6	676.243,30	13,40%	4,96%
	GOBIERNO Y SOCIEDAD CIVIL	3	239.838,26	4,75%	1,76%
	OTROS SERVICIOS E INFRAESTRUCTURAS SOCIALES	3	180.877,59	3,59%	1,33%
	AGRICULTURA	1	156.306,01	3,10%	1,15%
	CONSTRUCCIÓN	1	111.605,00	2,21%	0,82%
	MULTISECTORIAL	3	428.260,95	8,49%	3,14%
	FOMENTO DE SENSIBILIZACIÓN Y COOPERACIÓN AL DESARROLLO	1	134.662,45	2,67%	0,99%
AMERICA DEL NORTE, CENTRAL Y CARIBE		37	3.277.652,69	100,00%	24,06%
	EDUCACIÓN	6	547.163,25	16,69%	4,02%

	SALUD PROGRAMAS/POLÍTICAS S/ POBLACIÓN Y SALUD REPRODUCTIVA	6	656.659,28	20,03%	4,82%
	ABASTECIMIENTO DE AGUA Y SANEAMIENTO	1	35.285,00	1,08%	0,26%
	GOBIERNO Y SOCIEDAD CIVIL, NO ESPECIFICADO	3	380.312,08	11,60%	2,79%
	OTROS SERVICIOS E INFRAESTRUCTURAS SOCIALES	1	249.037,43	7,60%	1,83%
	COMUNICACIONES	1	249.842,69	7,62%	1,83%
	EMPRESAS Y OTROS SERVICIOS	5	144.219,62	4,40%	1,06%
	AGRICULTURA	1	91.000,00	2,78%	0,67%
	MULTISECTORIAL	4	176.448,07	5,38%	1,30%
	AYUDA ALIMENTARIA PARA EL DESARROLLO	2	106.794,23	3,26%	0,78%
	AYUDAS EN SITUACIONES DE EMERGENCIA Y CATÁSTROFE	2	216.462,74	6,60%	1,59%
	AYUDA PARA LA RECONSTRUCCIÓN	4	297.428,30	9,07%	2,18%
		1	127.000,00	3,87%	0,93%
AMÉRICA DEL SUR		37	2.707.011,42	100,00%	19,87%
	EDUCACIÓN	11	852.306,21	31,49%	6,26%
	ABASTECIMIENTO DE AGUA Y SANEAMIENTO	1	18.504,78	0,68%	0,14%
	GOBIERNO Y SOCIEDAD CIVIL	11	850.781,33	31,43%	6,24%
	OTROS SERVICIOS E INFRAESTRUCTURAS SOCIALES	2	138.150,19	5,10%	1,01%
	COMUNICACIONES	4	351.768,01	12,99%	2,58%
	AGRICULTURA	3	205.595,82	7,59%	1,51%
	TURISMO	1	145.105,13	5,36%	1,07%
	MULTISECTORIAL	1	74.170,00	2,74%	0,54%
	AYUDA ALIMENTARIA PARA EL DESARROLLO	1	9.629,95	0,36%	0,07%
	AYUDA PARA LA RECONSTRUCCIÓN	1	50.000,00	1,85%	0,37%
	PROTECCIÓN GENERAL DEL MEDIO AMBIENTE	1	11.000,00	0,41%	0,08%
ASIA SUR		1	40.000,00	100,00%	0,29%
	AYUDAS EN SITUACIONES DE EMERGENCIA Y CATÁSTROFE	1	40.000,00	100,00%	0,29%
EUROPA		3	141.441,01	100,00%	1,04%
	GOBIERNO Y SOCIEDAD CIVIL	3	141.441,01	100,00%	1,04%
NORTE DE ÁFRICA		8	615.375,78	100,00%	4,52%
	EDUCACIÓN	2	82.627,78	13,43%	0,61%
	GOBIERNO Y SOCIEDAD CIVIL	2	124.498,00	20,23%	0,91%
	AGRICULTURA	1	174.000,00	28,28%	1,28%
	AYUDA ALIMENTARIA PARA EL DESARROLLO	3	234.250,00	38,07%	1,72%
PAÍSES EN VÍAS DE DESARROLLO		41	1.798.170,71	100,00%	13,20%
	EDUCACIÓN	4	127.906,47	7,11%	0,94%
	SALUD	1	86.106,29	4,79%	0,63%
	GOBIERNO Y SOCIEDAD CIVIL	1	150.000,00	8,34%	1,10%
	TURISMO	1	26.260,00	1,46%	0,19%
	AYUDAS EN SITUACIONES DE EMERGENCIA Y CATÁSTROFE	1	100.000,00	5,56%	0,73%
	FOMENTO DE SENSIBILIZACIÓN Y COOPERACIÓN AL DESARROLLO	33	1.307.897,95	72,73%	9,60%
TOTAL		171	13.624.875,49	100,00%	100,00%

7. DISTRIBUCIÓN DE LA AYUDA PARA EL DESARROLLO POR LÍNEAS DE FINANCIACIÓN

Los siguientes cuadros y gráficos recogen los países y los sectores a los que se ha destinado la ayuda al desarrollo para cada una de las líneas de financiación recogidas en el decreto de subvenciones.

De proyectos de cooperación para el desarrollo a ONGD, en convocatoria concurrente, se financiaron en 2010 un total de 68, de los que 34 correspondieron a proyectos nuevos presentados a la convocatoria de 2010 y el resto a los proyectos plurianuales aprobados en años anteriores. La financiación de proyectos de convocatoria concurrente a ONGD supuso el 54% total de la ayuda

En cuanto a proyectos de educación para el desarrollo, en concurrencia competitiva se aprobaron 22 proyectos, el 4,69% de la ayuda

En lo que concierne a acción humanitaria, los proyectos aprobados en 2010 fueron 25, el 16,16% de la ayuda extremeña.

En cooperación concertada, en convocatoria abierta, se aprobaron 19 proyectos nuevos en 2010, y hasta los 31 recogidos en la tabla abajo suponen los proyectos plurianuales aprobados en años anteriores.

Por último, en las líneas de gestión, formación, evaluación y seguimiento y en investigación e innovación se aprobaron, respectivamente siete y cinco intervenciones en 2010

Tabla 4: Líneas de actuación

LÍNEA DE ACTUACIÓN	Nº PROYECTOS	IMPORTE	PORCENTAJE
PROYECTOS DE DESARROLLO	68	7.361.356,19	54,03%
ACCIONES HUMANITARIAS	25	2.201.122,17	16,16%
COOPERACIÓN DIRECTA	13	767.910,27	5,64%
EDUCACIÓN PARA EL DESARROLLO	22	639.310,54	4,69%
COOPERACIÓN CONCERTADA	31	2.140.493,85	15,71%
GESTIÓN, FORMACIÓN, EVALUACIÓN Y SEGUIMIENTO	7	249.270,48	1,83%
INVESTIGACIÓN E INNOVACIÓN	5	265.411,99	1,95%
TOTAL	171	13.624.875,49	100,00%

Gráfico 8: Total ayuda por línea de actuación.

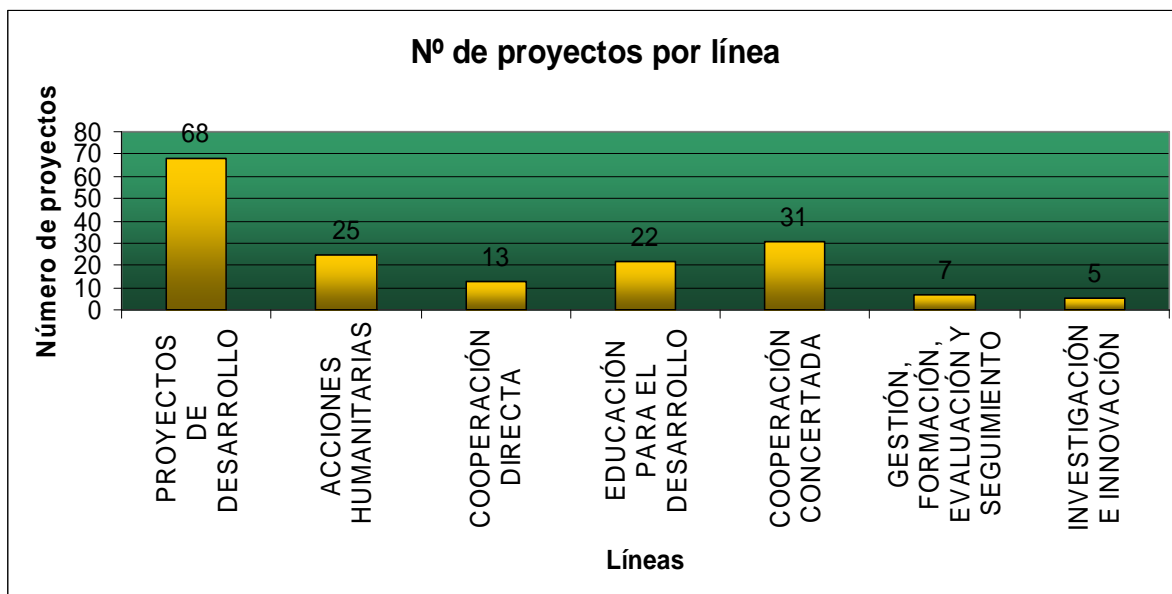
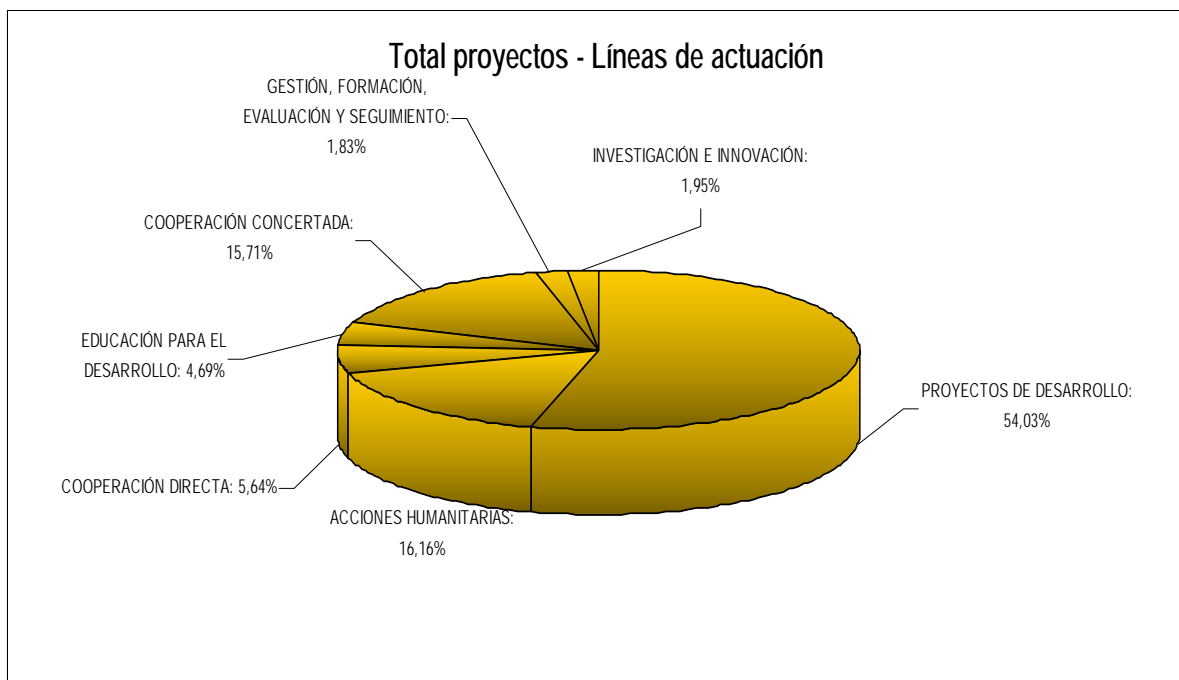


Gráfico 9: Porcentaje de la ayuda por línea de actuación.



7.1. PROYECTOS DE DESARROLLO

7.1.a. PROYECTOS DE DESARROLLO. DISTRIBUCIÓN GEOGRÁFICA.

La apuesta de la cooperación extremeña por concentrar la ayuda se tradujo en un compromiso expreso, recogido en el Decreto de subvenciones para 2010, por el cual para los "proyectos de Cooperación para el Desarrollo que se tramiten por el procedimiento general de concurrencia competitiva y con el propósito de lograr una mayor concentración geográfica de la ayuda, se dará prioridad a los que se ejecuten en los países siguientes, a los que se destinarán, al menos, el 70% de los recursos de su respectiva convocatoria: El Salvador, Nicaragua, Bolivia, Ecuador, Paraguay, República Democrática del Congo, Mali, Mozambique, Camerún y Guinea Bissau"

En 2010 la ayuda extremeña logró el objetivo marcado de concentración geográfica ya que el 72,41 % de los recursos de la convocatoria concurrente de proyectos de desarrollo se concentraron en los 10 países prioritarios

Tabla 5. Proyectos de desarrollo. Distribución geográfica.

ÁREA GEOGRÁFICA	PAÍS	Nº PROYECTOS	IMPORTE	% S/ÁREA	% S/TOTAL
ÁFRICA SUBSAHARIANA		28	3.654.017,86	100,00%	49,64%
	BURKINA FASO	1	130.926,90	3,58%	1,78%
	CAMERÚN	4	834.879,29	22,85%	11,34%
	CHAD	1	69.672,21	1,91%	0,95%
	CONGO, R.D.	3	543.944,12	14,89%	7,39%
	GUINEA-BISSAU	3	299.486,84	8,20%	4,07%
	KENIA	1	86.000,00	2,35%	1,17%
	MALI	2	151.461,82	4,15%	2,06%
	MAURITANIA	1	128.830,19	3,53%	1,75%
	MOZAMBIQUE	6	876.649,60	23,99%	11,91%
	RUANDA	1	136.000,00	3,72%	1,85%
	SANTO TOMÉ Y PRÍNCIPE	1	5.418,44	0,15%	0,07%
	SENEGAL	2	251.176,05	6,87%	3,41%
	SIERRA LEONA	2	139.572,40	3,82%	1,90%
AMERICA DEL NORTE, CENTRAL Y CARIBE		18	1.834.281,81	100,00%	24,92%
	REPÚBLICA DOMINICANA	2	67.704,52	3,69%	0,92%
	EL SALVADOR	7	1.276.662,11	69,60%	17,34%
	GUATEMALA	2	199.653,05	10,88%	2,71%
	HONDURAS	2	45.301,04	2,47%	0,62%
	NICARAGUA	4	209.676,09	11,43%	2,85%
	PANAMÁ	1	35.285,00	1,92%	0,48%
AMÉRICA DEL SUR		20	1.795.938,73	100,00%	24,40%
	BOLIVIA	9	863.599,25	48,09%	11,73%
	COLOMBIA	2	202.767,61	11,29%	2,75%
	ECUADOR	1	74.170,00	4,13%	1,01%
	PARAGUAY	1	199.840,00	11,13%	2,71%
	PERÚ	3	157.605,47	8,78%	2,14%
	URUGUAY	3	159.840,40	8,90%	2,17%
	VARIOS	1	138.116,00	7,69%	1,88%

EUROPA		1	59.490,01	100,00%	0,81%
	CROACIA	1	59.490,01	100,00%	0,81%
NORTE DE ÁFRICA		1	17.627,78	100,00%	0,24%
	MARRUECOS	1	17.627,78	100,00%	0,24%
TOTAL		68	7.361.356,19	100,00%	

Gráfico 10: Ayuda a Proyectos de Desarrollo por área geográfica.

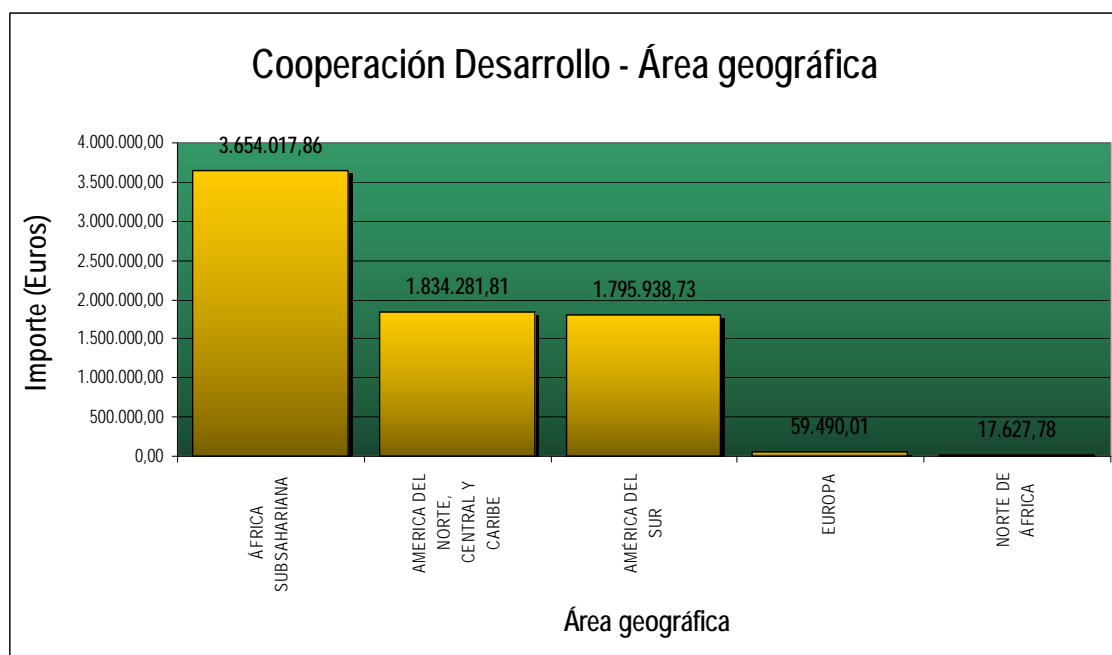
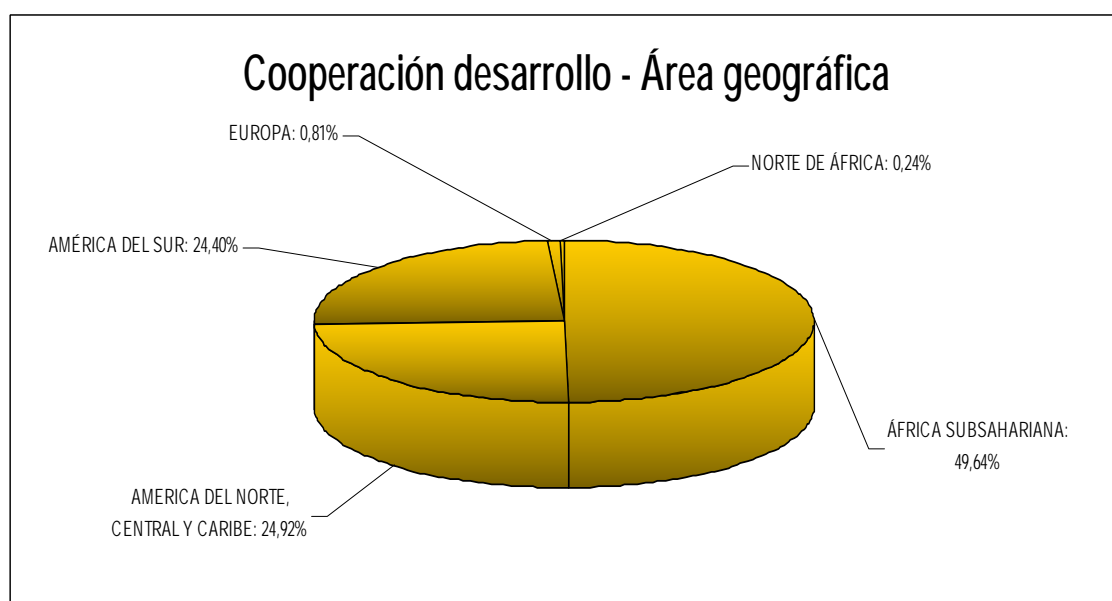


Gráfico 11: Porcentaje de Ayuda destinada a Proyectos de Desarrollo por área geográfica.



7.1.b. PROYECTOS DE DESARROLLO. DISTRIBUCIÓN SECTORIAL.

Tabla 6: Proyectos de desarrollo. Distribución sectorial.

SECTOR	Nº PROYECTOS	IMPORTE	PORCENTAJE
EDUCACIÓN	17	1.737.202,55	23,60%
SALUD	11	1.159.604,41	15,75%
PROGRAMAS/POLÍTICAS SOBRE POBLACIÓN Y SALUD REPRODUCTIVA	2	261.110,00	3,55%
ABASTECIMIENTO DE AGUA Y SANEAMIENTO	7	920.617,52	12,51%
GOBIERNO Y SOCIEDAD CIVIL	10	1.080.147,03	14,67%
OTROS SERVICIOS E INFRAESTRUCTURAS SOCIALES	4	522.790,47	7,10%
COMUNICACIONES	3	343.768,01	4,67%
EMPRESAS Y OTROS SERVICIOS	1	91.000,00	1,24%
AGRICULTURA	6	408.805,42	5,55%
CONSTRUCCIÓN	1	111.605,00	1,52%
MULTISECTORIAL	5	554.661,44	7,53%
AYUDA ALIMENTARIA PARA EL DESARROLLO	1	170.044,34	2,31%
TOTAL	68	7.361.356,19	100,00%

Gráfico 12: Ayuda a Proyectos de Desarrollo por sectores.

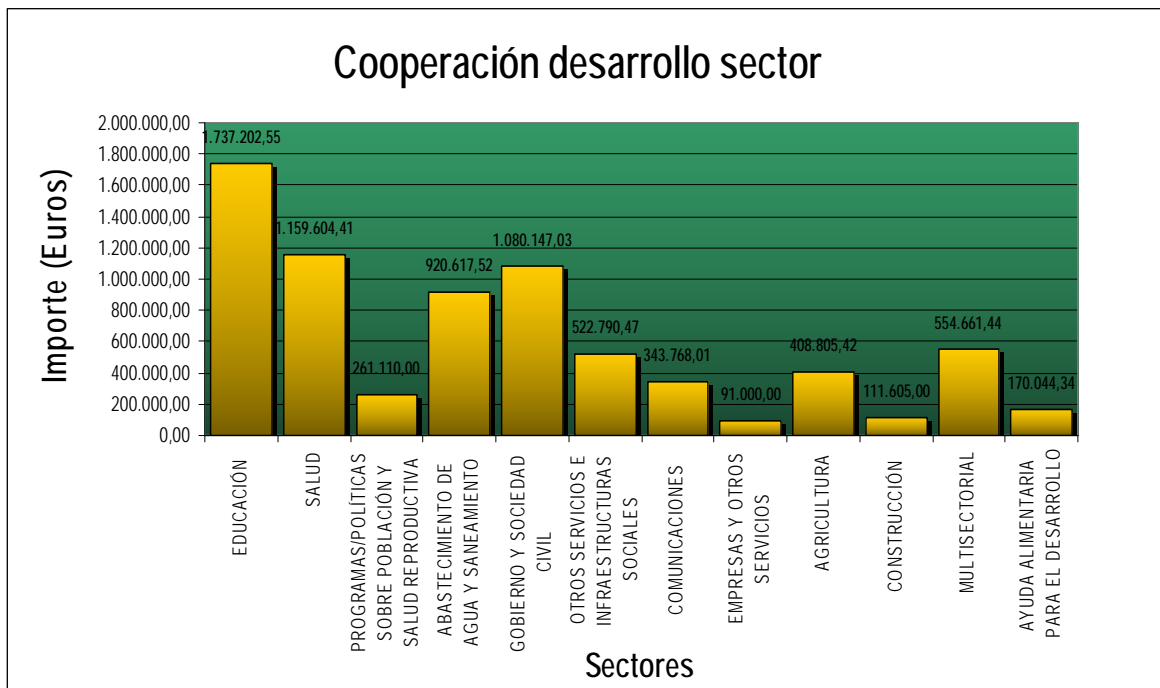


Gráfico 13: Porcentaje ayuda a Proyectos de Desarrollo por sectores.

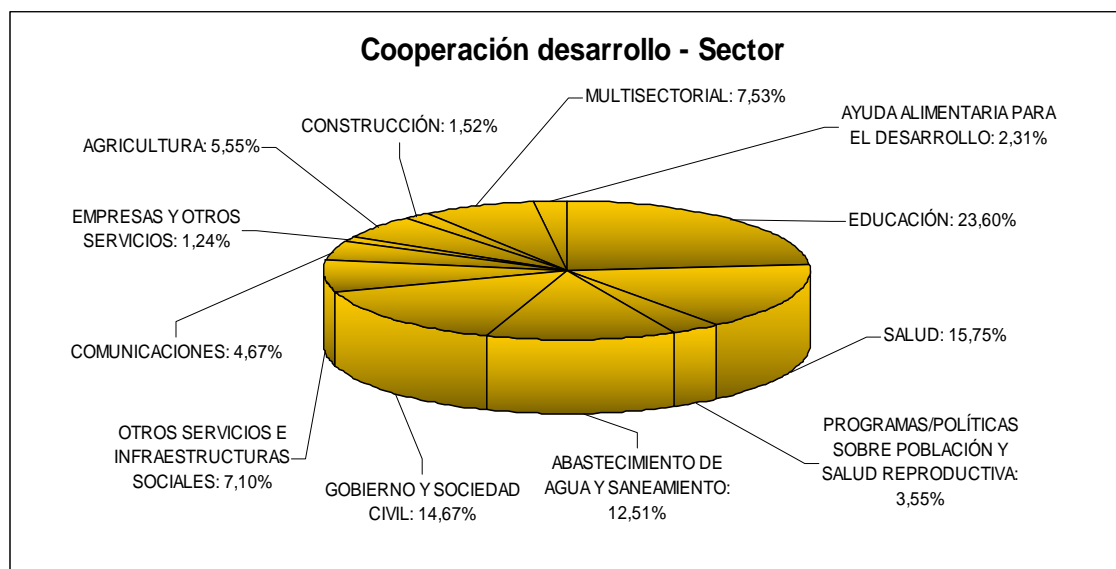


Tabla 7: Proyectos de desarrollo. Distribución sector - subsector.

SECTOR	Nº PROYECTOS	IMPORTE	PORCENTAJE
EDUCACIÓN	17	1.737.202,55	23,60%
Política educativa y gestión administrativa	4	610.576,07	8,29%
Servicios e instalaciones educativas y formación	6	482.013,78	6,55%
Educación primaria	1	234.204,57	3,18%
Capacitación básica de jóvenes y adultos	2	141.864,00	1,93%
Educación secundaria	2	152.222,67	2,07%
Formación profesional	2	116.321,46	1,58%
SALUD	11	1.159.604,41	15,75%
Política sanitaria y gestión administrativa	3	307.172,33	4,17%
Enseñanza y formación médicas	1	40.000,00	0,54%
Atención sanitaria básica	3	323.949,64	4,40%
Infraestructura sanitaria básica	2	386.000,00	5,24%
Control de la malaria	1	97.064,00	1,32%
Formación personal sanitario	1	5.418,44	0,07%
PROGRAMAS/POLÍTICAS SOBRE POBLACIÓN Y SALUD REPRODUCTIVA	2	261.110,00	3,55%
Lucha contra las ETS incluido el SIDA	2	261.110,00	3,55%
ABASTECIMIENTO DE AGUA Y SANEAMIENTO	7	920.617,52	12,51%
Política de recursos hídricos y gestión administrativa	1	21.686,75	0,29%
Abastecimiento y depuración de agua-sistemas de envergadura	1	86.000,00	1,17%
Abastecimiento de agua-sistemas de envergadura	2	321.250,00	4,36%
Abastecimiento básico de agua potable y saneamiento	3	491.680,77	6,68%

GOBIERNO Y SOCIEDAD CIVIL	10	1.080.147,03	14,67%
Fortalecimiento de la sociedad civil	7	679.630,52	9,23%
Organizaciones e instituciones de la igualdad de las mujeres	1	93.878,61	1,28%
Política/planificación económica y de desarrollo	1	130.926,90	1,78%
Descentralización y apoyo a los gobiernos regionales y locales	1	175.711,00	2,39%
OTROS SERVICIOS E INFRAESTRUCTURAS SOCIALES	4	522.790,47	7,10%
Política de empleo y gestión administrativa	1	116.150,19	1,58%
Viviendas de bajo coste	1	249.842,69	3,39%
Ayuda multisectorial para servicios sociales básicos	2	156.797,59	2,13%
COMUNICACIONES	3	343.768,01	4,67%
Tecnologías de la información y de la la comunicación	3	343.768,01	4,67%
EMPRESAS Y OTROS SERVICIOS	1	91.000,00	1,24%
Servicios e instituciones de apoyo a la empresa	1	91.000,00	1,24%
AGRICULTURA	6	408.805,42	5,55%
Desarrollo agrario	3	351.967,04	4,78%
Producción de alimentos agrícolas	1	25.400,65	0,35%
Desarrollo agrario alternativo	2	31.437,73	0,43%
CONSTRUCCIÓN	1	111.605,00	1,52%
Política de construcción y gestión administrativa	1	111.605,00	1,52%
MULTISECTORIAL	5	554.661,44	7,53%
Desarrollo rural	5	554.661,44	7,53%
AYUDA ALIMENTARIA PARA EL DESARROLLO	1	170.044,34	2,31%
Ayuda alimentaria/programas de seguridad alimentaria	1	170.044,34	2,31%
TOTAL	68	7.361.356,19	100,00%

7.2. ACCIONES HUMANITARIAS

En 2010 la acción humanitaria tuvo un dramático protagonismo tal y como refleja la asignación de recursos a este ámbito de intervención en 2010. Se financiaron 25 actuaciones, muchas de ellas, para atender situaciones de emergencia entre las que destaca la provocada por el terremoto de Haití.

Tabla 8: Ayuda para Acciones Humanitarias.

ZONA	PAÍS	Nº PROYECTOS	IMPORTE	%S/ÁREA	%S/TOTAL
ÁFRICA SUBSAHARIANA		11	1.162.945,87	100,00%	52,83%
	CAMERÚN	4	148.092,22	12,73%	6,73%
	CONGO, REP. DEM.	1	246.408,77	21,19%	11,19%
	NIGERIA	1	60.601,00	5,21%	2,75%
	RUANDA	1	54.509,97	4,69%	2,48%
	SENEGAL	1	79.999,91	6,88%	3,63%
	SIERRA LEONA	2	223.334,00	19,20%	10,15%
	VARIOS	1	350.000,00	30,10%	15,90%
AMERICA DEL NORTE, CENTRAL Y CARIBE		5	424.428,30	100,00%	19,28%
	HAITÍ	5	424.428,30	100,00%	19,28%
AMÉRICA DEL SUR		1	50.000,00	100,00%	2,27%
	CHILE	1	50.000,00	100,00%	2,27%
ASIA SUR		1	40.000,00	100,00%	1,82%
	PAKISTÁN	1	40.000,00	100,00%	1,82%
NORTE DE ÁFRICA		6	423.748,00	100,00%	19,25%
	POBLACIÓN SAHARAUI	6	423.748,00	100,00%	19,25%
PAÍSES EN VÍAS DE DESARROLLO		1	100.000,00	100,00%	4,54%
TOTAL		25	2.201.122,17		100,00%

Gráfico 14: Distribución geográfica de la ayuda para Acciones Humanitarias.

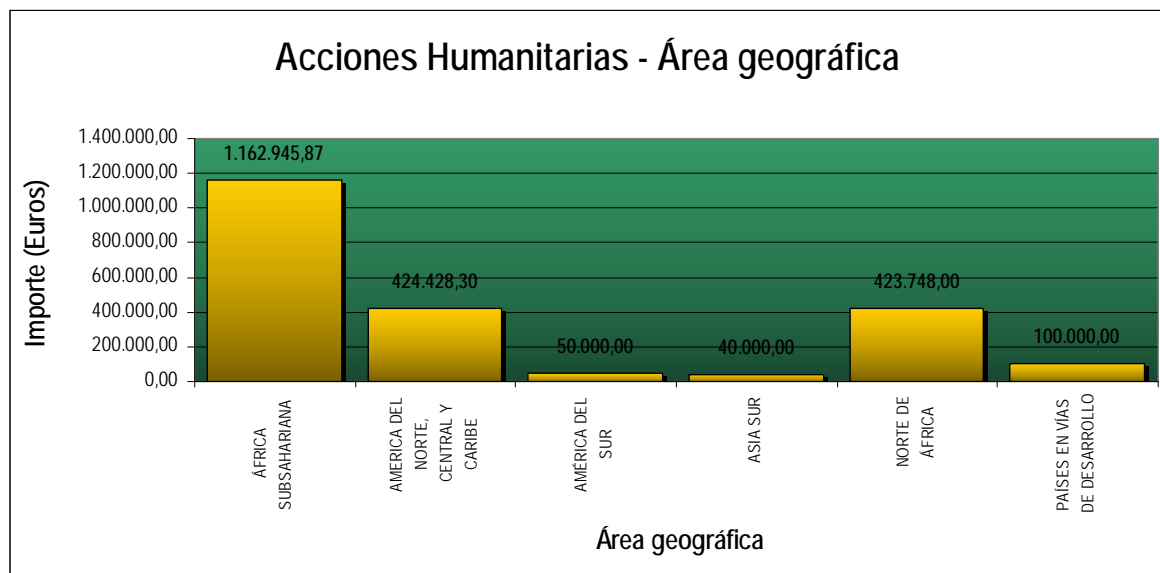
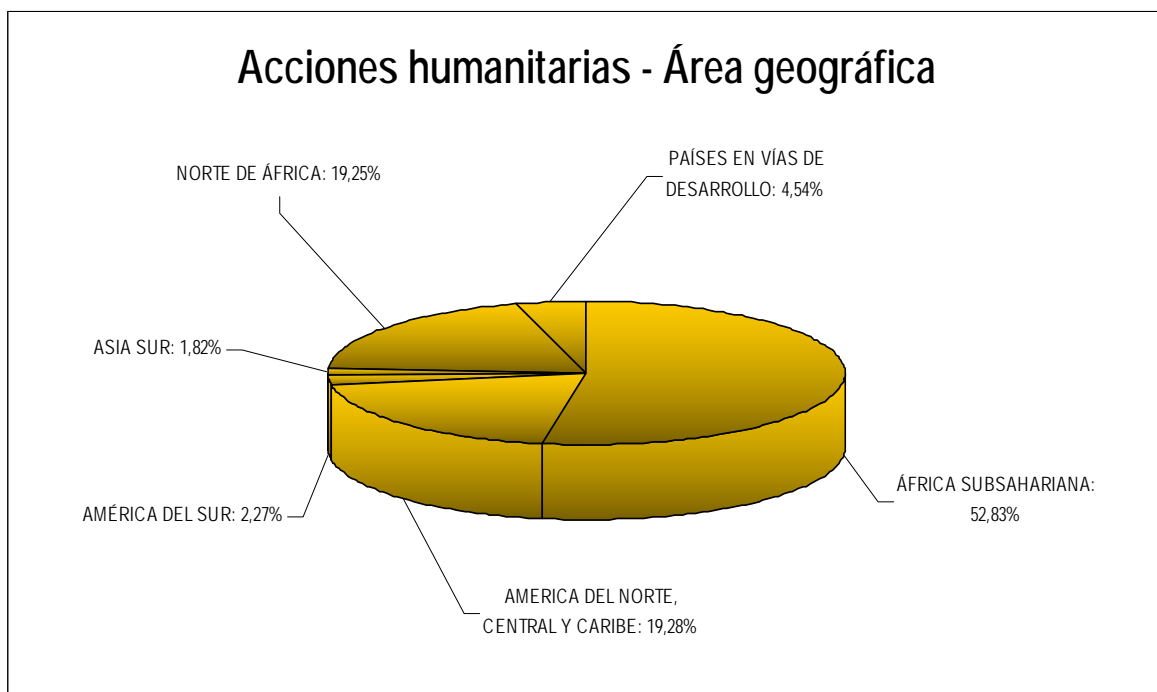


Gráfico 15: Importe de la ayuda para Acciones Humanitarias en porcentajes.



7.3. COOPERACIÓN CONCERTADA

7.3.a. COOPERACIÓN CONCERTADA. DISTRIBUCIÓN GEOGRÁFICA

Tabla 9: Cooperación Concertada. Distribución geográfica.

ÁREA GEOGRÁFICA	PAÍS	NºPROYECTOS	IMPORTE	PORCENTAJE
ÁFRICA SUBSAHARIANA		3	60.126,30	2,81%
	ANGOLA	1	24.080,00	1,12%
	MALI	1	16.046,30	0,75%
	SENEGAL	1	20.000,00	0,93%
AMERICA DEL NORTE, CENTRAL Y CARIBE		10	761.030,59	35,55%
	EL SALVADOR	3	189.418,40	8,85%
	GUATEMALA	1	117.544,48	5,49%
	NICARAGUA	6	454.067,71	21,21%
AMÉRICA DEL SUR		12	753.072,69	35,18%
	BOLIVIA	1	20.000,00	0,93%
	PARAGUAY	7	515.071,15	24,06%
	PERÚ	2	108.001,54	5,05%
	URUGUAY	1	50.000,00	2,34%
	VARIOS	1	60.000,00	2,80%
EUROPA		2	81.951,00	3,83%
	BOSNIA Y HERZEGOVINA	2	81.951,00	3,83%
NORTE DE ÁFRICA		1	174.000,00	8,13%
	POBLACIÓN SAHARAUÍ	1	174.000,00	8,13%
PAÍSES EN VÍAS DE DESARROLLO		3	310.313,27	14,50%
TOTAL		31	2.140.493,85	100,00%

Gráfico 16: Cooperación Concertada. Distribución geográfica.

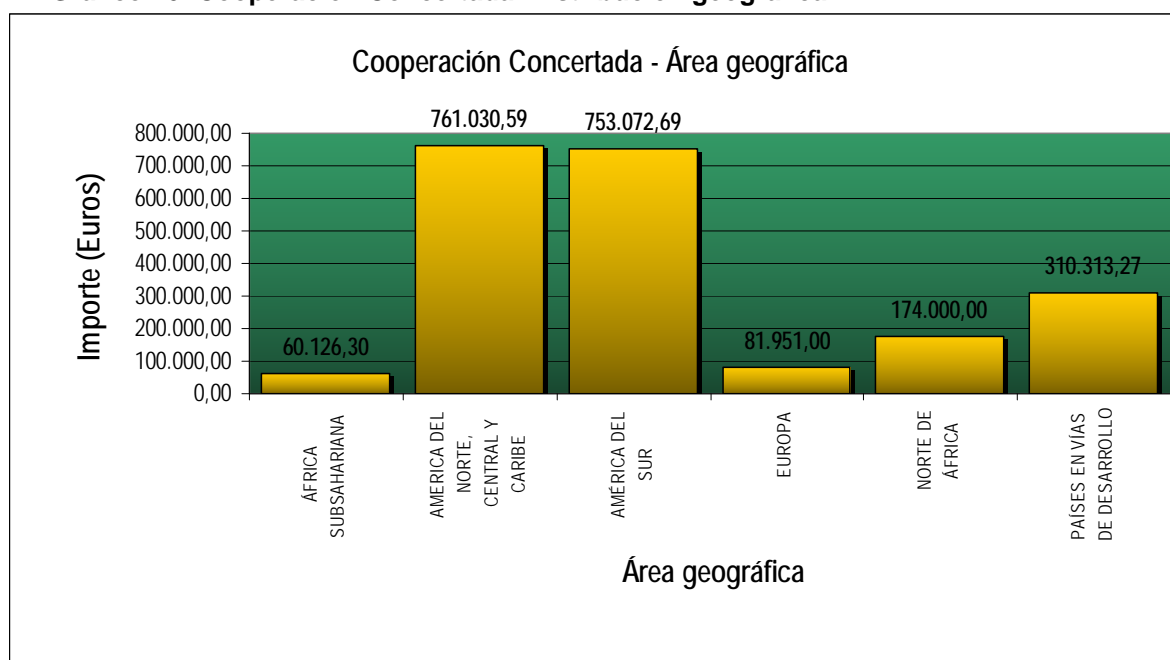
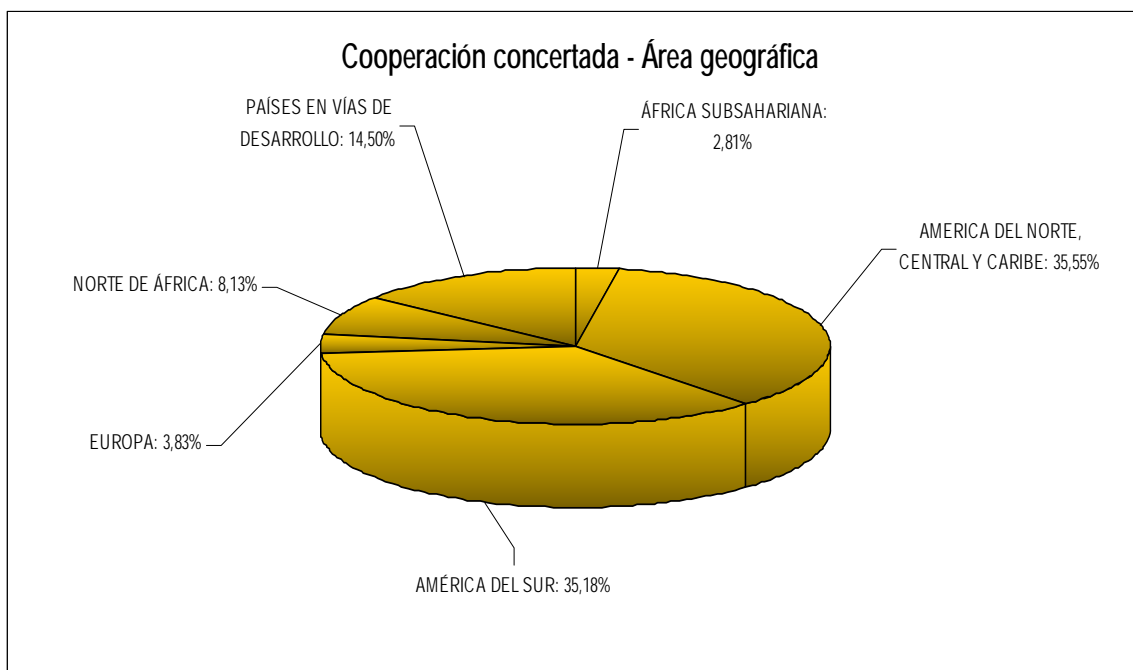


Gráfico 17: Cooperación Concertada. Distribución de la ayuda en porcentajes.



7.3.b. COOPERACIÓN CONCERTADA. DISTRIBUCIÓN SECTORIAL

Tabla 10: Cooperación Concertada. Distribución sectorial.

SECTOR	Nº PROYECTOS	IMPORTE	PORCENTAJES
EDUCACIÓN	6	638.337,61	29,82%
SALUD	1	86.106,29	4,02%
ABASTECIMIENTO DE AGUA Y SANEAMIENTO	3	154.442,64	7,22%
GOBIERNO Y SOCIEDAD CIVIL	7	379.951,00	17,75%
OTROS SERVICIOS E INFRAESTRUCTURAS SOCIALES	2	46.080,00	2,15%
COMUNICACIONES	4	64.107,63	2,99%
AGRICULTURA	2	291.544,48	13,62%
TURISMO	1	145.105,13	6,78%
MULTISECTORIAL	1	54.563,74	2,55%
AYUDA ALIMENTARIA PARA EL DESARROLLO	2	56.048,35	2,62%
FOMENTO DE SENSIBILIZACIÓN Y COOPERACIÓN AL DESARROLLO	2	224.206,98	10,47%
TOTAL	31	2.140.493,85	100,00%

Gráfico 18: Cooperación Concertada. Distribución sectorial.

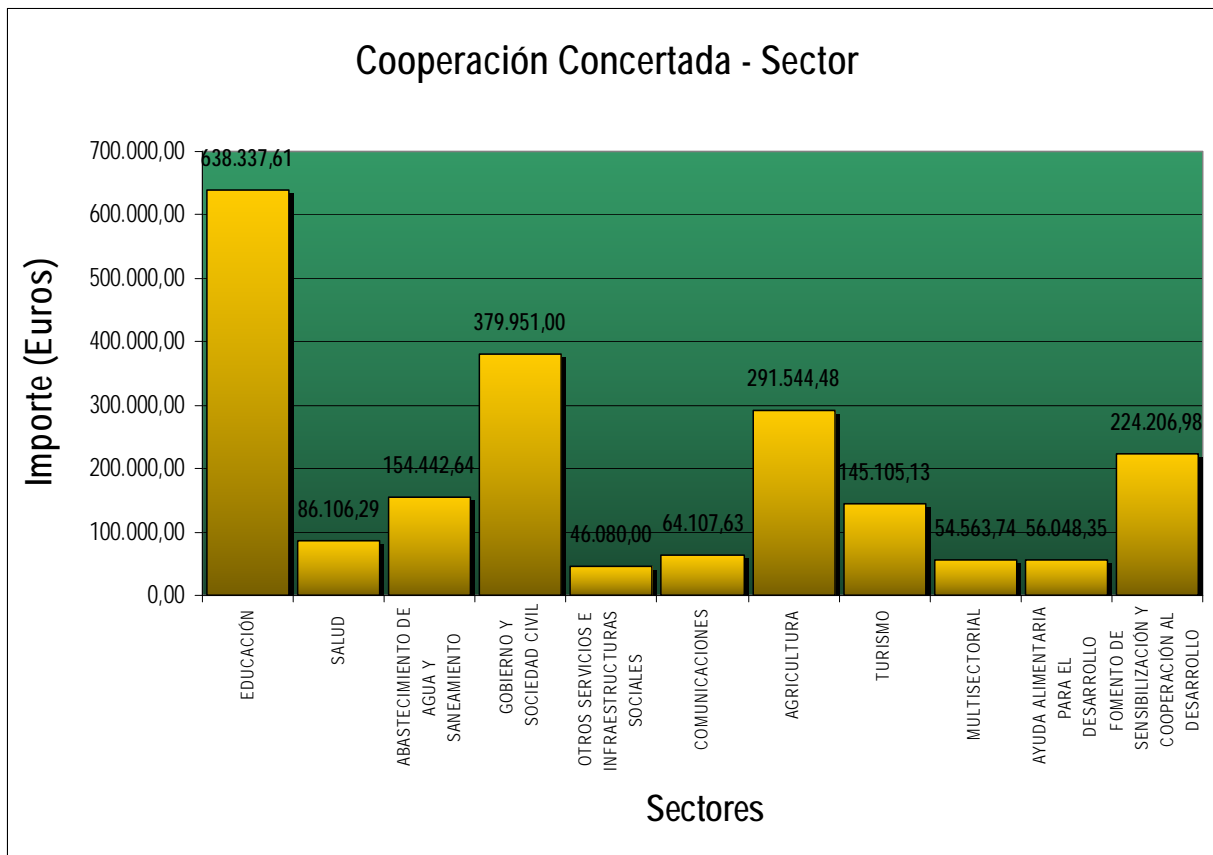
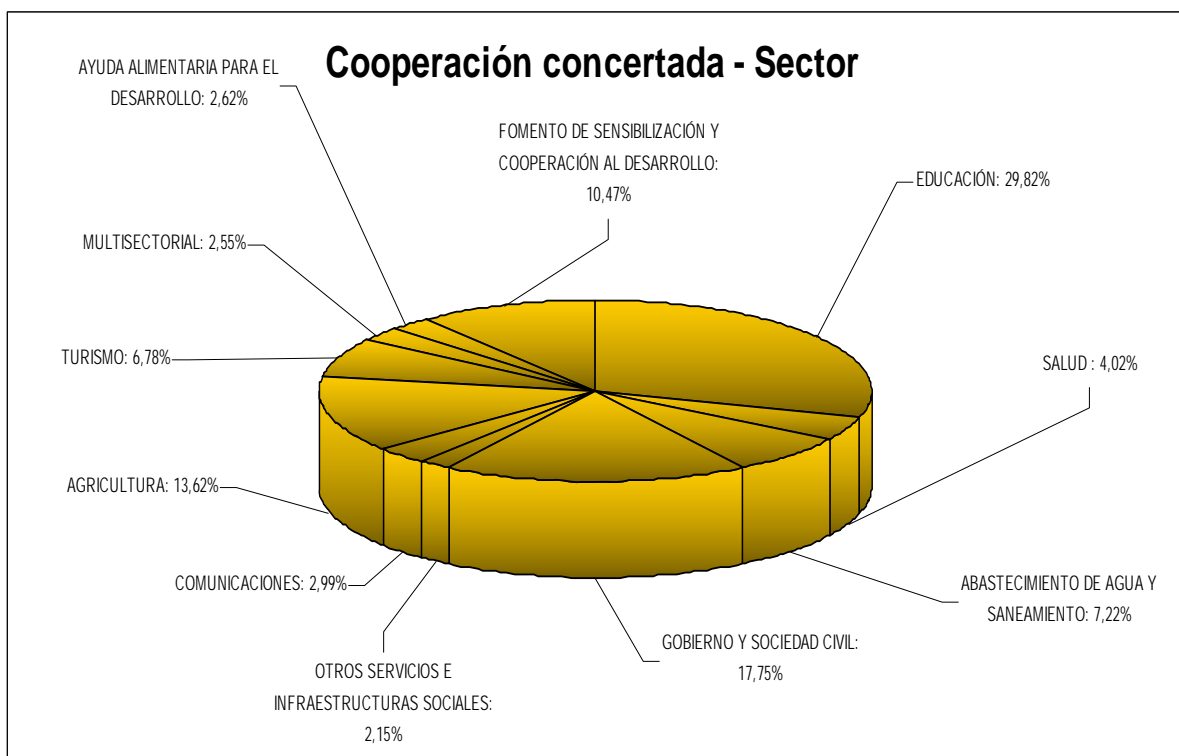


Gráfico 19: Cooperación Concertada. Distribución de la ayuda en porcentajes.



7.4. COOPERACIÓN DIRECTA

7.4.a. COOPERACIÓN DIRECTA. DISTRIBUCIÓN GEOGRÁFICA

Tabla 10: Cooperación Directa. Distribución geográfica.

ÁREA GEOGRÁFICA	PAÍS	Nº PROYECTOS	IMPORTE	PORCENTAJE
ÁFRICA SUBSAHARIANA		2	168.133,85	21,89%
	CAMERÚN	1	33.471,40	4,36%
	VARIOS	1	134.662,45	17,54%
AMERICA DEL NORTE, CENTRAL Y CARIBE		1	67.500,00	8,79%
	EL SALVADOR	1	67.500,00	8,79%
PAÍSES EN VÍAS DE DESARROLLO		10	532.276,42	69,31%
TOTAL		13	767.910,27	100,00%

Gráfico 20: Cooperación Directa. Distribución geográfica.

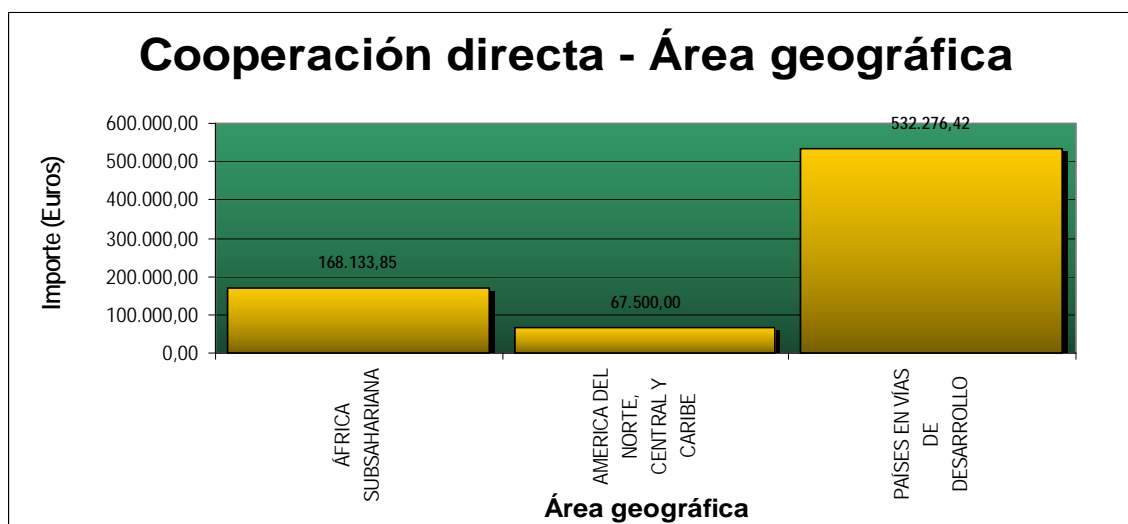
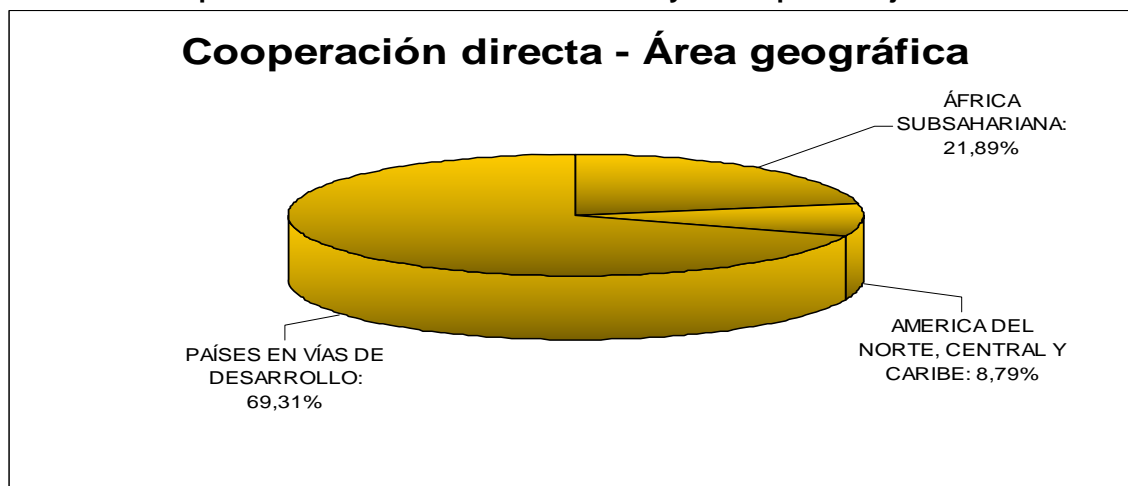


Gráfico 21: Cooperación Directa. Distribución de la ayuda en porcentajes.



7.4.b. COOPERACIÓN DIRECTA. DISTRIBUCIÓN SECTORIAL

Tabla 11: Cooperación Directa. Distribución sectorial.

SECTOR	Nº PROYECTOS	IMPORTE	PORCENTAJE
EDUCACIÓN	300,00%	132.971,40	17,32%
GOBIERNO Y SOCIEDAD CIVIL	100,00%	150.000,00	19,53%
FOMENTO DE SENSIBILIZACIÓN Y COOPERACIÓN AL DESARROLLO	900,00%	484.938,87	63,15%
TOTAL	13	767.910,27	100,00%

Gráfico 22: Cooperación Directa. Distribución sectorial.

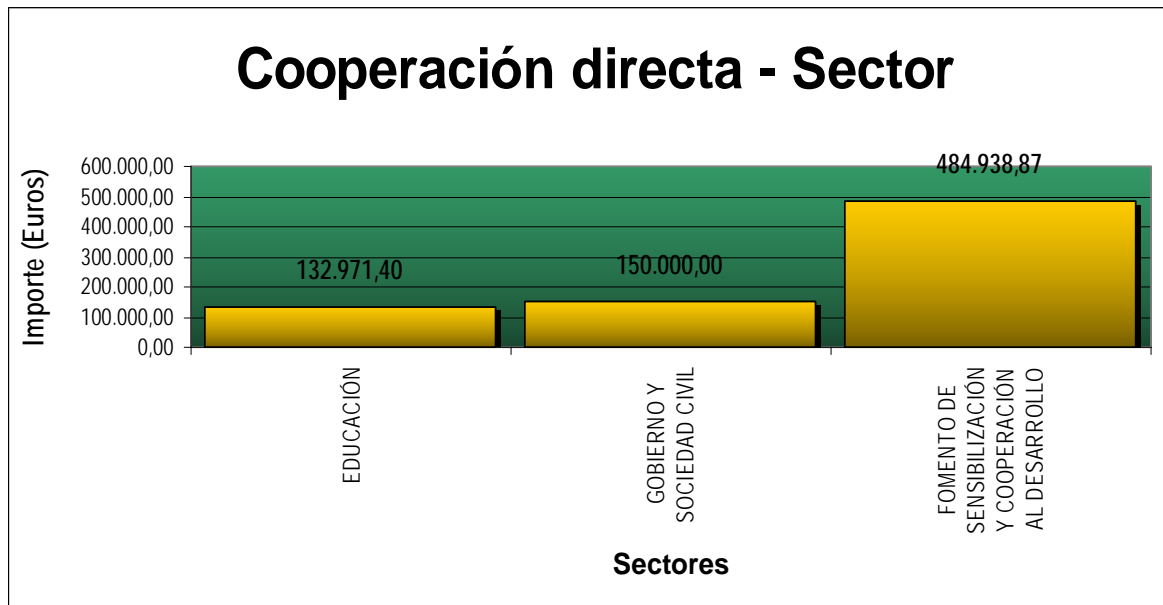
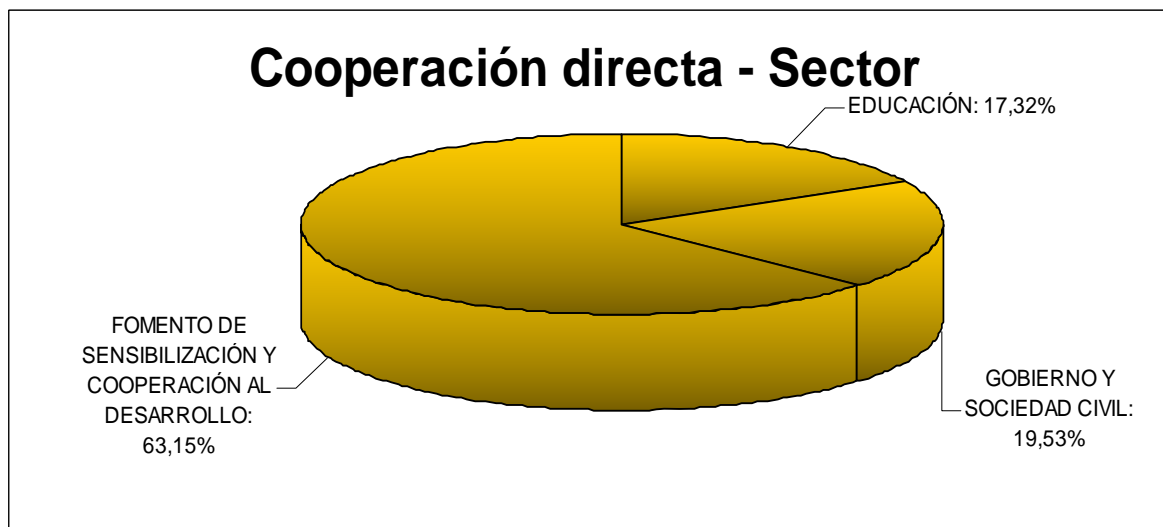


Gráfico 23: Cooperación Directa. Distribución de la ayuda en porcentajes.



8. LISTADO DE PROYECTOS NUEVOS EN 2010

Tabla 12. Proyectos de Cooperación para el Desarrollo.

PROYECTOS DE COOPERACIÓN PARA EL DESARROLLO		
ENTIDAD	TÍTULO	IMPORTE
ACODAM	El deporte social como factor de cambio positivo de niños/niñas en situación de calle en Bolivia	32.975,00
ACODAM	Cooperación horizontal entre Municipios de Bolivia: Aprendiendo con los Municipios Escuelas.	175.711,00
ACODAM	Compartiendo experiencias con municipios escuelas en Bolivia	28.566,20
AECEO	Proyecto de cooperación Extremadura-Croacia	59.490,01
ALCARAVAN TEATRO	Emprendedores de Gama: Desarrollo empresarial entorno al turismo productivo sostenible, organizado y ofertado por jóvenes emprendedores con escasas oportunidades	108.889,00
ASAMBLEA DE COOPERACION POR LA PAZ	Mejora de las condiciones socioeducativas de 7717 hombres y 7601 mujeres del sector de Quebo en la región de Tombalí, Guinea Bissau	82.294,60
ASAMBLEA DE COOPERACION POR LA PAZ	Mejora de las condiciones socioeducativas e higiénico-sanitarias de los 1.183 estudiantes y del personal del centro de estudios medios (CEM) del barrio de Kenia, en Ziguinchor, Senegal	160.526,61
ASAMBLEA DE COOPERACION POR LA PAZ	Mejora de las condiciones socioeducativas e higiénico-sanitarias, con especial énfasis en la escolarización de las mujeres de los 5862 habitantes de 6 localidades de la comuna rural de Tewfigh El Khatt, región de Trarza, Mauritania	128.830,19
ASE	Programa de prevención y mitigación de riesgos en comunidades urbanas pobres del municipio de San Martín, departamento de San Salvador, república de El Salvador, Centroamérica	249.037,43
ASE	Fortalecimiento de la organización y la producción campesina e implementación de espacios vitales dignos en las comunidades Amatitán Arriba y Amatitán Abajo	249.842,69
ASOCIACION NUEVOS CAMINOS	Mejora del acceso al agua para los habitantes seminómadas de las planicies de Turkana	86.000,00
ASOCIACION PAISAJE, ECOLOGIA Y GENERO	Proyecto Huista	18.028,91
ASOCIACION PAZ CON DIGNIDAD	Mejoramiento de las condiciones sanitarias de la comunidad Cantón El Brazo, El Salvador	240.228,99
ASOCIACION PAZ CON DIGNIDAD	Desarrollo y fortalecimiento organizativo con mujeres campesinas en riesgo de desplazamiento en el oriente del departamento de Antioquía, Colombia	93.878,61
ASOCIACION POR LA PAZ Y EL DESARROLLO	Mejorados los servicios económicos básicos y la producción agropecuaria de familias campesinas en dos comunidades rurales del Municipio de Villanueva	25.400,65
AUPEX	Fortalecimiento de la Red Iberoamericana para la Cooperación IBERCOTEC	217.713,13
AYUDA EN ACCION	Mejoramiento de las condiciones pedagógicas de centros educativos en dos municipios de Comayagua, en Honduras	23.614,29
AYUDA EN ACCION	Plan de protección y manejo de la microcuenca Higuero-Espino, en el municipio de Sulaco, Departamento de Yoro, Honduras	21.686,75
CARITAS DIOCESANA DE CORIA-CACERES	Proyecto para la diversificación de la producción agrícola en El Granado	15.474,03
CEBYCAM-CES	Participación ciudadana, formación y emprendimientos productivos con jóvenes y mujeres	74.170,00
CEPAD	Equipamiento y puesta en marcha del Centro Facundo Infante	175.000,00

CRUZ ROJA ESPAÑOLA. COMITE AUTONÓMICO DE EXTREMADURA	Proporcionar apoyo social, seguridad alimentaria y nutricional y generación de rendimientos de los enfermos de VIH/SIDA, menores vulnerables y sus familias en tres distritos de la ciudad de Maputo, Mozambique	225.825,00
CUCO	Apoyo al fortalecimiento del Medio Económico de 2.592 personas de Municipio de San Isidro Labrador, Chalatenango, En el Salvador a través de la inserción laboral de los jóvenes del núcleo familiar a través de la construcción de un mercado cooperativo	91.000,00
ENTRECULTURAS-FE Y ALEGRIA	Mejora del acceso y la calidad de la educación formal y no formal en la zona Post-conflicto de Masisi, provincia de Nord Kivu	249.604,46
FACTOR SOLIDARIDAD	Red de centros de desarrollo Regional "Pirí Inchalá" Villa María (San José) y Goes (Montevideo)	76.820,20
FACTOR SOLIDARIDAD	Red de Centros de Desarrollo Regional "Pirí Inchalá"	49.234,68
FARMACEUTICOS MUNDI	Proyecto para la mejora del acceso a medicamentos esenciales de calidad y de su regulación en el marco de las políticas públicas en salud en El Salvador	190.409,64
FARMACEUTICOS MUNDI	Mejora de las condiciones de atención en salud primaria y del acceso a medicamentos esenciales y naturales, con énfasis en la salud de la mujeres, en los municipios de Santa Tecla, mejicanos y Nejapa.	86.099,02
FARMACEUTICOS MUNDI	Programa para la mejora de la atención integral en salud a las mujeres y adolescentes en 17 comunidades rurales dde los municipios de Retalhuleu y Champerico en la costa sur de Guatemala	181.624,14
FIADELSO	Mejora de las condiciones de Salud y saneamiento básico en la localidad de Jocos, distrito de Matara (Cajamarca), Perú	18.504,78
FUDEN	Capacitación en Atención de Urgencias y Emergencias del personal sanitario del Hospital Central de Sao Tomé	5.418,44
FUNDACION ATABAL	Proyectos niños de la calle y jóvenes en riesgo	27.967,40
FUNDACION ATABAL	Educación como motor de desarrollo 2010. Construcción de tres escuelas en Rosinor, Kukuna y Kamabinki	111.605,00
FUNDACION CEAR-HABITAFRICA	Refuerzo de las capacidades técnicas e institucionales en el distrito de Matutuine, Mozambique	232.947,00
FUNDACION CIUDADANIA	Plan de fortalecimiento y con capacidad de incidencia de la red de mujeres ciudadanas en cooperación para el desarrollo y la igualdad de género	199.840,00
FUNDACION CRUZ BLANCA	Al Basma	17.627,78
FUNDACION INTERMON OXFAM	Incidencia política de las organizaciones campesinas de Burkina Faso para una explotación agrícola familiar fuerte y constructiva	130.926,90
FUNDACION INTERMON OXFAM	"Trabajando juntos/as por el derecho a una vida digna para las familias de pequeños/as productores/as de café de republica dominicana"	52.230,49
FUNDACION INTERNACIONAL DE SOLIDARIDAD COMPAÑIA DE MARIA	Mejora de la educación basica, sobretodo de mujeres y niñas, en el Barrio de Selembao y promoción social y económica de las mujeres, Kinshasa. R.D. Congo	234.204,57
FUNDACION MUJERES	Centro de comercialización de Mar Lothie, Empoderamiento económico de mujeres empresarias	90.649,44
FUNDACION PAZ Y SOLIDARIDAD DE EXTREMADURA "Gregorio Morán"	Mejorar la formación de al menos 200 personas en temas relacionados con las Normas internacionales del Trabajo, derechos humanos, Derecho Sindical, Género e Igualdad de oportunidades y Salud Laboral, realizar un diagnóstico de Género e iniciar un proceso de transferencia, formación y conocimiento entre Extremadura y Malí.	39.239,15
FUNDACION PAZ Y SOLIDARIDAD DE EXTREMADURA "Gregorio Morán"	Mejorar la formación en Derechos Sindicales y Laborales y en Técnicas de Negociación en Uruguay...	33.785,52
FUNDACIÓN SEMG SOLIDARIA	Proyecto de prestación de servicios de formación de la Clínica docente Ciudad Sandino	40.000,00

FUNDACION TRIANGULO EXTREMADURA	Contribuir a crear y fortalecer los procesos de generación de espacios en las escuelas y centros educativos donde se trabaje la diversidad afectivo sexual y los derechos humanos de la población LGBT, para que ayuden a superar la discriminación social hacia este colectivo en los países participantes durante 2010	138.116,00
FUNDACION TRIANGULO EXTREMADURA	Prevención del VIH y otras ITS entre la población indígena Kuna y Ngöbe-Buglé y LGBT y HSH de Panamá	35.285,00
IEPALA	Mejoras la calidad y el acceso a la educación secundaria y el rendimiento escolar de las niñas y niños en Ressano Garcia (Distrito de Moamba, Maputo, Mozambique)	40.000,00
INGENIERIA SIN FRONTERAS	Mejora de la situación sanitaria en las comunidades rurales de los distritos de Ancuabe y Montepuez, Mozambique	56.627,60
INGENIERIA SIN FRONTERAS	Mejora de las condiciones de salud a través del fomento de las infraestructuras y el equipamiento tecnológico para la provisión sostenible de servicios básicos (agua y saneamiento) a los Centros Rurales de Cabo Delgado (Mozambique)	249.973,00
INGENIERIA SIN FRONTERAS	Promoción del derecho al agua en el Sureste de África (Fase I)	71.277,00
ISCOD	Formación de trabajadores del sector fabril y equipamiento de radios fabriles	28.272,50
LIGA ESPAÑOLA DE LA EDUCACIÓN Y LA CULTURA POPULAR-LIGA EXTREMEÑA	Mejorar las condiciones formativas, económicas y organizativas, especialmente de las mujeres y jóvenes en el distrito de La Esperanza, Trujillo	22.950,50
LIGA ESPAÑOLA DE LA EDUCACIÓN Y LA CULTURA POPULAR-LIGA EXTREMEÑA	Mejora de las oportunidades de acceso al mercado de trabajo y de las condiciones laborales y formativas de los y las jóvenes de San Juan de Miraflores, Lima	116.150,19
MALINCHE	Apoyo a la educación integral en la zona sur de Nandaime. Cursos 2009 y 2010	88.048,96
MANOS UNIDAS	Mejoramiento en la salud comunitaria en 33 comunidades del municipio de Villa el Carmen, en Nicaragua	56.226,48
MANOS UNIDAS	Fortalecimiento de la sociedad civil Chadiana	69.672,21
MANOS UNIDAS	Mejorar los ingresos económicos de 6 comunidades campesinas del Municipio de Kumbo fomentando la agricultura sostenible y respetuosa con el medioambiente, Camerún.	156.306,01
MEDICUS MUNDI EXTREMADURA	Apoyo para mejora de infraestructuras y equipamiento del Hospital de Bukavu	60.135,09
MEDICUS MUNDI EXTREMADURA	Fortalecimiento del sistema público de salud en el Distrito de Lobo, Camerún	250.000,00
MEDICUS MUNDI EXTREMADURA	Programa de ayuda al Hospital de Nemba	136.000,00
MEDICUS MUNDI EXTREMADURA	Programa de Atención Primaria de Salud y control de la Malaria	97.064,00
MOVIMIENTO EXTREMEÑO POR LA PAZ	Construyendo Desarrollo	331.509,28
PROCLADE BÉTICA	Mejora de la producción agraria familiar mediante enfoque agroecológico en 16 comunidades de la provincia de Aniceto Arce	13.408,82
SODEPAZ	Contribución a la soberanía alimentaria en 15 comunidades pobres del municipio de Colquechaca, Bolivia.	180.187,00
SODEPAZ	Contribuir a la Seguridad Alimentaria de la población rural más vulnerable en 4 municipios del El Salvador	170.044,34
SOGUIBA	Programa de apoyo al sistema educativo de la sección de Ingoré	211.090,01
SOGUIBA	Mejora de las condiciones productivas para conseguir autonomía alimentaria en una zona rural de la región de Cacheu.	6.102,23
SOLIDARIDAD DON BOSCO	Educación intercultural, bilingüe, productiva y contextualizada para la infancia y la juventud aymara de Jesús de Machaca	11.765,60
SOLIDARIDAD DON BOSCO	Apoyo a la construcción de una escuela de secundaria en Touba-Mali	112.222,67

Tabla 13. Proyectos de Educación para el Desarrollo.

EDUCACIÓN PARA EL DESARROLLO		
ENTIDAD	PROYECTO	IMPORTE
ALCARAVAN TEATRO ASOCIACION CULTURAL	"DIVERSIDAD" Jornada itinerante por la diversidad	40.000,00
ASAMBLEA DE COOPERACION POR LA PAZ	Escuelas sin racismo, de profesión ciudadano, "Veó Veó"	8.021,00
ASAMBLEA DE COOPERACION POR LA PAZ	"Escuela sin racismo; Escuela por la Paz y el Desarrollo"	40.000,00
ASOCIACION LA CASA DEL SOL	Conoce y consumo comercio justo	7.000,00
AUPEX	Festival Internacional de Cineposible	7.000,00
AUPEX	Red Local solidaria 10	90.000,00
ASOCIACION SOCIO-CULTURAL MACODOU S.SALL	Nuestros colegios e institutos cooperantes. Senegal	5.200,00
ASOCIACION TALLER EDUCACION EN VALORES ALTERNATIVOS. PROYECTO CALA	Mudalmundo IV	39.999,34
CEAR-COMISIÓN ESPAÑOLA DE AYUDA AL REFUGIADO	Conflictos olvidados y crisis humanitarias	40.000,00
CUCO	Feria del Comercio Justo en la Sierra de Gata, Cáceres	6.200,00
CUCO	Herramienta virtual de sensibilización en los objetivos del milenio	39.000,00
ENTRECULTURAS-FE Y ALEGRIA	Agentes de cambio y transformación por una sociedad extremeña más justa, equitativa y solidaria	32.567,00
FARMACEUTICOS MUNDI	Salud y Desarrollo	39.500,00
FUNDACION IGUALDAD CIUDADANA	Desarrollo para todos/as	20.400,00
FUNDACION PAZ Y SOLIDARIDAD DE EXTREMADURA "Gregorio Morán"	Sensibilización a empresas y población trabajadora de Extremadura para hacer de la región un referencia en la RSE	7.200,00
FUNDACION PAZ Y SOLIDARIDAD DE EXTREMADURA "Gregorio Morán"	Extremadura: Región referente en la R.S.E. II. "Reactivando el compromiso"	36.913,20
IDEAS	Ciudades y administraciones públicas por el Comercio Justo y la Compra Responsable en Extremadura	33.200,00
INGENIERIA SIN FRONTERAS	Sensibilización a la Sociedad extremeña sobre el acceso universal a los servicios básicos	39.250,00
MEDICUS MUNDI EXTREMADURA	Agua, salud y desarrollo	40.000,00
SCOUTS DE EXTREMADURA	Todos contamos	17.600,00
SOCIEDAD PUBLICA DE TELEVISION EXTREMEÑA SAU	Realización y producción de 13 programas de cooperación para el desarrollo	24.000,00
SODEPAZ	Turismo, desarrollo y sostenibilidad: el turismo como herramienta de consumo responsable y transformación social	26.260,00

Tabla 14. Proyectos de Acción Humanitaria.

ACCIONES HUMANITARIAS		
ENTIDAD	TÍTULO	IMPORTE
A.AMIGOS/AS DEL PUEBLO SAHARAUI DE EXTREMADURA	Vacaciones en paz	65.000,00
A.AMIGOS/AS DEL PUEBLO SAHARAUI DE EXTREMADURA	Dotación de alimentos básicos para la población refugiada Saharaui	165.000,00
A.AMIGOS/AS DEL PUEBLO SAHARAUI DE EXTREMADURA	Complemento a la dotación de alimentos básicos para la población refugiada saharauí	35.000,00
ASOCIACIÓN DE CELÍACOS DE EXTREMADURA, A.C.EX.	Envío de alimentos sin gluten a los campamentos	34.250,00
ASOCIACION SOCIO-CULTURAL MACODOU S.SALL	Prevención de la Malaria 2010	79.999,91
CRUZ ROJA ESPAÑOLA. COMITE AUTONÓMICO DE EXTREMADURA	Mejora de la sensibilidad comunitaria para promover las vacunaciones infantiles y prevenir el VIH sida y otras enfermedades infecciosas en Mozambique, Burkina Faso y Tanzania	350.000,00
CRUZ ROJA ESPAÑOLA. COMITE AUTONÓMICO DE EXTREMADURA	Ayuda humanitaria a Haití "ERÚ TELECOM"	154.000,00
CRUZ ROJA ESPAÑOLA. COMITE AUTONÓMICO DE EXTREMADURA	Atención a enfermos de cólera y prevención de la propagación del brote mediante la mejora del acceso a agua y saneamiento y las prácticas higiénicas	50.000,00
CRUZ ROJA ESPAÑOLA. COMITE AUTONÓMICO DE EXTREMADURA	Ayuda humanitaria emergencia en Pakistán	40.000,00
FAMSI	Fortalecimiento de las estructuras sociales tras el terremoto del 12 de enero de 2010. Construcción de un mercado popular-centro cívico en Fonds des Blanes, Haití	127.000,00
FARMACEUTICOS MUNDI	Atención en salud y respuesta alimentaria de emergencia para la población damnificada por el terremoto de 12 de enero de 2010 en los distritos de Jacmel y Jimani (frontera dominico haitiana)	60.000,00
FARMACEUTICOS MUNDI	Proyecto de ayuda sanitaria de emergencia para los damnificados por la epidemia de cólera de Haití	33.428,30
FARMACEUTICOS MUNDI	Convenio para la ejecución de intervenciones que incidan en la mejora de la salud integral de las poblaciones víctimas de crisis humanitarias derivadas de fenómenos naturales o humanos para el año 2010	100.000,00
FUNDACION ATABAL	Instrumental y equipo médico para el Hospital de M ^a Inés	60.601,00
FUNDACION ATABAL	Apoyo alimenticio a la desnutrición infantil	74.950,00
FUNDACION ATABAL	Atención de las enfermedades prevalentes en Sierra Leona y su prevención	148.384,00
FUNDACION SAHARA OCCIDENTAL	Promoción, divulgación y defensa de los derechos humanos en el Sahara Occidental. Intervención en procesos judiciales de saharauis en el territorio del Sahara occidental, asistencia a los presos y sensibilización de la comunidad internacional	55.000,00
FUNDACION SAHARA OCCIDENTAL	Sensibilización, divulgación, promoción y defensa de los derechos humanos en el Sahara Occidental mediante la realización del documental "El Problema"	69.498,00
MEDICUS MUNDI EXTREMADURA	Material sanitario y educativo para el área de salud de Ngovayang, Camerún	14.882,96
MEDICUS MUNDI EXTREMADURA	Control, seguimiento y prevención del Sida en el hospital de Ngovayang, Camerún	43.897,29
MEDICUS MUNDI EXTREMADURA	Mejora de la situación alimentaria en grupos vulnerables de riesgo y Yaounde y Lolodorf	81.849,97
MEDICUS MUNDI EXTREMADURA	Formación en cirugía programada del personal en el Distrito de Lolodorf (Camerún)	7.462,00
MEDICUS MUNDI EXTREMADURA	Equipamiento del laboratorio y banco de sangre del Hospital Provincial General de Referencia de Bukavu	246.408,77

MEDICUS MUNDI EXTREMADURA	Programa de refuerzo de capacidades en el diagnóstico de personas infectadas por VIH	54.509,97
ORGANIZACION DE ESTADOS IBEROAMERICANOS	Habilitación del Internado Masculino Municipal de la Comuna de Chimborongo (Chile) como consecuencia del terremoto sufrido el día 27 de febrero de 2010	50.000,00

Tabla 15. Proyectos de Cooperación Concertada.

COOPERACIÓN CONCERTADA		
ENTIDAD	TÍTULO	IMPORTE
ASE	Programa de atención socio-económica en los Cantones El Progreso y Tijeretas del municipio de Torola, Morazán	46.418,40
ASOCIACION AYUDAME A AYUDAR	Construcción de comedor para niños y ancianos en el caserío de Cristo Rey.	9.629,95
AMIGOS/AS DEL PUEBLO SAHARAUI DE EXTREMADURA	Mejora agroalimentaria de los saharauis refugiados en Argelia (M.A.S.A.R.A)	174.000,00
AECEO	Experiencia Piloto: Creación de un grupo de acción local en la República Srpska (Bosnia Herzegovina)	52.123,14
AECEO	Cooperación estratégica bilateral: materialización de las actividades concretadas en las fases anteriores y detección de nuevas vías de relación	29.827,86
ASOCIACION PAISAJE, ECOLOGIA Y GENERO	Proyecto Huista: Promoción y transferencia de tecnología apropiada para la producción agroecológica sostenible en la Región Huista"	117.544,48
AUPEX	Formación para el desarrollo desde el centro de formación de Ticuantepe	225.000,00
AUPEX	Proyecto de reforma y adecuación de centro de formación de Ticuantepe	54.563,74
ASOCIACION SOCIO-CULTURAL MACODOU S.SALL	Reciclaje del plástico de las calles en tubos de regadío	20.000,00
CONGRESO NACIONAL DE INTENDENTES (URUGUAY)	Fortalecimiento de las capacidades de funcionamiento de la unidad de relaciones internacionales y cooperación internacional del C.I. (URIICI)	50.000,00
COORDINADORA EXTREMEÑA O.N.G.D.	Acciones para el fortalecimiento de la Cooperación extremeña	62.686,98
FELCODE	Fortalecimiento de la Mancomunidad de Chuquisaca Norte a través de la puesta en marcha de la Agencia de Desarrollo Económico Local	20.000,00
FELCODE	Fortalecimiento institucional de la Mancomunidad de Intendencias de Mbaracayú	140.000,00
FELCODE	Fortalecimiento y apoyo a la gestión intermunicipal y al debate sobre la descentralización en Paraguay"	28.000,00
FELCODE	Asistencias técnicas para la Gestión Municipal y el Desarrollo Local en América Latina	60.000,00
FIADOLSO	Mejora de las condiciones educativas del Colegio Técnico Agromecánico de Itacurbi del Rosario. Departamento de San Pedro. Paragua	95.166,02
FUNDACION GLOBAL NATURE	Desarrollo del Turismo rural como motor de desarrollo sostenible en la Mancomunidad Mbaracayú	145.105,13
FUNDACION RUBEN DARIO-CAMPO CIUDAD	Capitalización productiva y saneamiento ambiental 90 familias, Las Segovias, Jinotega, Matagalpa	118.396,34
FUNDACION UNICEF COMITE ESPAÑOL	Cuidados alternativos para la Infancia mas vulnerable (MVC)	24.080,00
FUNDECYT	Análisis, diagnóstico y recomendaciones sobre la Red de Telecomunicaciones de las municipalidades objeto del proyecto y del Telcor	5.636,40
FUNDECYT	Análisis previo al diseño de los Planes de Capacitación Tecnológica y Alfabetización TIC en Nicaragua	3.324,43

FUNDECYT	Capacitación y transformación de TELCOR y las Municipalidades a Gobierno Electrónico	47.146,80
INSTITUTO DE LA JUVENTUD DE EXTREMADURA	Programa formativo "Jóvenes Cooperantes Extremeñ@s"	161.520,00
LIGA ESPAÑOLA DE LA EDUCACIÓN Y LA CULTURA POPULAR-LIGA EXTREMEÑA	Fortalecer capacidades locales para gestionar con equidad la educación en distritos populares de la Región Lima Metropolitana"	98.371,59
MEDICUS MUNDI EXTREMADURA	Seminario de formación: el agua, fuente de salud	86.106,29
MOVIMIENTO EXTREMEÑO POR LA PAZ	Análisis y suministro de agua potabilizada con macrofitas	16.046,30
ORGANIZACION DE ESTADOS IBEROAMERICANOS	Fortalecimiento y consolidación del Instituto para el Desarrollo e Innovación Educativa en El Salvador. IDIE	120.000,00
ORGANIZACION DE ESTADOS IBEROAMERICANOS	Centro comunitario de alfabetización digital con uso de software libre para docentes y adultos mayores en comunidades urbanas con altos índices de riesgo social	23.000,00
ORGANIZACION DE ESTADOS IBEROAMERICANOS	Formación profesional y orientación laboral de jóvenes y adultos	76.800,00
ORGANIZACION DE ESTADOS IBEROAMERICANOS	Museo Memoria de Trinidad	22.000,00
ORGANIZACION DE ESTADOS IBEROAMERICANOS	Aulas Tecnológicas	8.000,00

Tabla 16. Proyectos de Cooperación Directa.

COOPERACIÓN DIRECTA		
ENTIDAD	TÍTULO	IMPORTE
ASOCIACION PAZ CON DIGNIDAD	Revista Pueblos	11.400,00
AUPEX	Cineposible 2010 en las Universidades Populares	30.000,00
AUPEX	Festival Cineposible 2010	157.246,14
CARITAS DIOCESANA DE MERIDA-BADAJOS	Red diocesana de Mérida-Badajoz de Comercio Justo y Consumo responsable	40.000,00
CONSEJO DE LA JUVENTUD DE EXTREMADURA	IV Foro por la Paz	19.600,00
CONSEJO DE LA JUVENTUD DE EXTREMADURA	Nómadas del mundo global	32.000,00
CRUZ ROJA ESPAÑOLA. COMITE AUTONÓMICO DE EXTREMADURA	Exploremos los derechos humanos y el derecho internacional humanitario	32.000,00
FUNDACION CIUDADANIA	Cineposible 2010 en Almendralejo Información y sensibilización para la participación ciudadana	20.030,28
IDELCA	Escuela Centroamericana de Gobierno Local	67.500,00
IEPALA	FOCAI (Foro para la acción Internacional) Fase III	150.000,00
MEDICUS MUNDI EXTREMADURA	Semana cultural de los pueblos autóctonos de Camerún	33.471,40
SETEM - EXTREMADURA	Consumo responsable para una ciudadanía global	40.000,00
SOCIEDAD PUBLICA DE TELEVISION EXTREMEÑA SAU	Realización y producción de 9 programas sobre la cooperación para el desarrollo en Africa, para su emisión a través de canal Extremadura TV, Extremadura TV e Internet	134.662,45

Tabla 17. Proyectos de Investigación e Innovación.

INVESTIGACIÓN E INNOVACIÓN		
ENTIDAD	TÍTULO	IMPORTE
SOCIEDAD IBEROAMERICANA DE FARMACOGENÉTICA Y FARMACOGENOMICA, SIFF	Respuesta a medicamentos en poblaciones indígenas y mestizas americanas: Impacto en la eficacia y seguridad de fármacos	102.300,00
FUNDECYT	Asistencia técnica Centro Internacional de desarrollo Tecnológico y Software libre - AIP (CIDETYS-AIP)	34.584,00
FUNDECYT	Consolidación del Centro Internacional de Desarrollo Tecnológico y Software Libre-AIP (CIDETYS:AIP)	53.527,99
CEXECI	Formación e investigación sobre la realidad iberoamericana	64.000,00
CEXECI	Patrimonio cultural, educación superior y cooperación con Iberoamérica	11.000,00

Tabla 18: Proyectos de Gestión, Formación, Evaluación y Seguimiento.

GESTIÓN, FORMACIÓN Y EVALUACIÓN		
ENTIDAD	TÍTULO	IMPORTE
CALA	Encuentro de Buenas Prácticas de Educación para el Desarrollo	43.699,01
FUNDACION TRIANGULO EXTREMADURA	Red CineLGBT:Educación para el desarrollo y transferencia de Capacidades en Países Antena	21.000,00
ORGANIZACION DE ESTADOS IBEROAMERICANOS	Seminario internacional de extensión y educación agraria en Asunción, Paraguay	12.000,00
UNIVERSIDAD DE EXTREMADURA	II Curso especialista universitario en Cooperación Internacional para el Desarrollo	47.950,00
UNIVERSIDAD DE EXTREMADURA	III Curso de Especialista Universitario en Cooperación Internacional para el Desarrollo	16.856,47
UNIVERSIDAD DE EXTREMADURA	Curso Internacional "Cooperación para el desarrollo: el reto de la eficacia de la ayuda"	31.100,00
UNIVERSIDAD DE EXTREMADURA	Consolidación de la Oficina de Cooperación Universitaria al Desarrollo de la UEX	76.665,00

9. EVALUACIÓN

Tabla 19: Ayuda a Proyectos de Evaluación por país.

PAÍS	IMPORTE
CAMERÚN	9.440,00
MOZAMBIQUE	8.780,00
SIERRA LEONA	9.440,00
POBLACIÓN SAHARAI	8.779,00
PARAGUAY	11.210,00
TOTAL	47.649,00

Gráfico 24: Ayuda a Proyectos de Evaluación por país.

