



**COOPERACION EXTREMEÑA EN CIFRAS
MEMORIA 2008**

INDICE

1. PRESENTACIÓN	3
2. AYUDA AL DESARROLLO 2008	4
3. LINEAS DE ACTUACIÓN	5
4. AGENTES	8
5. DISTRIBUCIÓN GEOGRÁFICA DE LA AYUDA	10
6. DISTRIBUCIÓN SECTORIAL DE LA AYUDA	15
7. DISTRIBUCIÓN DE LA AYUDA AL DESARROLLO POR LINEAS DE FINANCIACION	19
7.1 PROYECTOS DE DESARROLLO	21
7.1. a PROYECTOS DE DESARROLLO. DISTRIBUCIÓN GEOGRÁFICA	21
7.1. b PROYECTOS DE DESARROLLO DISTRIBUCIÓN SECTORIAL	24
7.2 ACCIONES HUMANITARIAS	28
7.3 COOPERACIÓN CONCERTADA	30
7.3. a COOPERACIÓN CONCERTADA. DISTRIBUCIÓN GEOGRÁFICA	30
7.3. b COOPERACIÓN CONCERTADA. DISTRIBUCIÓN SECTORIAL	32
7.4 COOPERACIÓN DIRECTA	34
7.4. a COOPERACIÓN DIRECTA. DISTRIBUCIÓN GEOGRÁFICA	35
7.4. b COOPERACIÓN DIRECTA. DISTRIBUCIÓN SECTORIAL	37
7.4. c PROGRAMA DE EDUCACIÓN, SENSIBILIZACIÓN COMERCIO JUSTO Y ALTERGLOBALIZACIÓN	41
8. LISTADO DE PROYECTOS	42
9. MAPA	51

1.- PRESENTACIÓN

Con el compromiso permanente de lograr una cooperación para el desarrollo más transparente y de calidad, la Agencia Extremeña de Cooperación Internacional para el Desarrollo, AEXCID, presenta este balance de las actuaciones de cooperación realizadas en el año 2008, que se corresponde con el año de creación de la AEXCID.

Este documento incorpora información relativa a los fondos destinados a la ejecución de proyectos y programas que han sido financiados por la Agencia Extremeña de Cooperación Internacional para el Desarrollo AEXCID durante el año 2008 con cargo al presupuesto de 2008 y a compromisos de financiación de años anteriores. La memoria recoge la distribución de las ayudas concedidas a proyectos y programas, por países y sectores, así como por las líneas de actuación previstas en el plan anual de la cooperación extremeña de 2008. Se incluye también la relación nominal de proyectos aprobados en 2008 y la correspondiente organización ejecutora.

2. AYUDA AL DESARROLLO 2008

La Ley 1/2003, de 27 de febrero, de Cooperación para el Desarrollo, prescribe la elaboración de Planes Generales con carácter cuatrienal y Planes Anuales, en los que se expresan las directrices fundamentales de la cooperación extremeña para cada periodo.

Con fecha 19 de mayo de 2008 se publica en el diario Oficial de Extremadura el Decreto 80/2008, de 9 de mayo, por el que se aprueba el Plan Anual de la Cooperación Extremeña para el año 2008, que constituye el instrumento de la planificación de la política de la Junta de Extremadura en materia de cooperación internacional para el desarrollo para el año 2008.

En cuanto al presupuesto aprobado para el año 2008 con destino a la Cooperación para el Desarrollo, la cantidad disponible ha sido de 11.386.852 €. De ellos, 5.605.763 han estado destinados a atender compromisos de financiación de proyectos de cooperación aprobados en años anteriores.

En 2008, la Agencia Extremeña de Cooperación Internacional para el Desarrollo ha aprobado un total de 186 proyectos de Cooperación para el Desarrollo, Educación para el Desarrollo y de Acción Humanitaria, financiando proyectos por un importe total de 10.417.140 €.

En lo que a gastos de funcionamiento se refiere, se han destinado fondos para gastos de personal por valor de 346.354 € y en relación con el Capítulo II de Gastos Corrientes de Bienes y Servicios, la Ley 6/ 2007, de 27 de diciembre, de Presupuestos Generales de la Comunidad Autónoma de Extremadura para 2008, recoge un crédito de 230.457 € en el Programa 113 A, destinado a la acción exterior y a la cooperación al desarrollo.

3.- LINEAS DE ACTUACIÓN

Las líneas de actuación objeto de financiación de la cooperación extremeña son las siguientes:

- a) Proyectos de desarrollo presentados a convocatoria por Organizaciones No Gubernamentales de Desarrollo (ONGD), otras entidades privadas sin ánimo de lucro y Administraciones públicas de los países beneficiarios.
- b) Acciones Humanitarias ante situaciones de especial necesidad.
- c) Acciones de Cooperación Directa, entendiéndose por tales aquéllas en las que el cooperante directo es el Gobierno de Extremadura.

Forman parte de esta modalidad los programas de cooperación en los que la Administración regional se implica directamente en las distintas fases del ciclo del proyecto (identificación, ejecución, seguimiento y evaluación) siendo su principal agente.

A través de la Cooperación Directa se gestiona también el programa de Educación, Sensibilización, Comercio Justo y Alterglobalización

- d) Acciones de Cooperación Concertada, que son aquéllas en las que el Gobierno de Extremadura asume un papel activo en el desarrollo y ejecución de los proyectos, en colaboración con otras entidades públicas y privadas, tanto en el ámbito local, como autonómico o estatal, con organismos nacionales e internacionales, otras personas jurídicas de derecho público y con ONGD.
- e) Acciones de gestión, formación, evaluación y seguimiento de la cooperación extremeña que redunden en la mejora de la misma.
- f) Actuaciones de Investigación e Innovación.

Tabla 1: Financiación y número de proyectos por líneas de actuación.

LÍNEAS DE ACTUACIÓN	Nº PROYECTOS	IMPORTE €	%
COOPERACIÓN AL DESARROLLO	97	6.745.820	64,76%
ACCIÓN HUMANITARIA	12	577.006	5,54%
COOPERACIÓN DIRECTA	63	2.236.197	21,47%
COOPERACIÓN CONCERTADA	11	790.618	7,59%
GESTIÓN, FORMACIÓN Y EVALUACIÓN	3	67.500	0,65%
TOTAL	186	10.417.140	100,00%

Destaca la financiación de Proyectos de Cooperación para el Desarrollo, presentados a una convocatoria que se resuelve a través de un procedimiento de concurrencia competitiva, que reciben más 64,76% de los fondos, seguido de la Cooperación Directa, donde se incluye el Programa de Educación, Sensibilización Comercio Justo y Alterglobalización con el 21,47% de los fondos.

Gráfico 1: Importe de la ayuda por líneas de actuación.

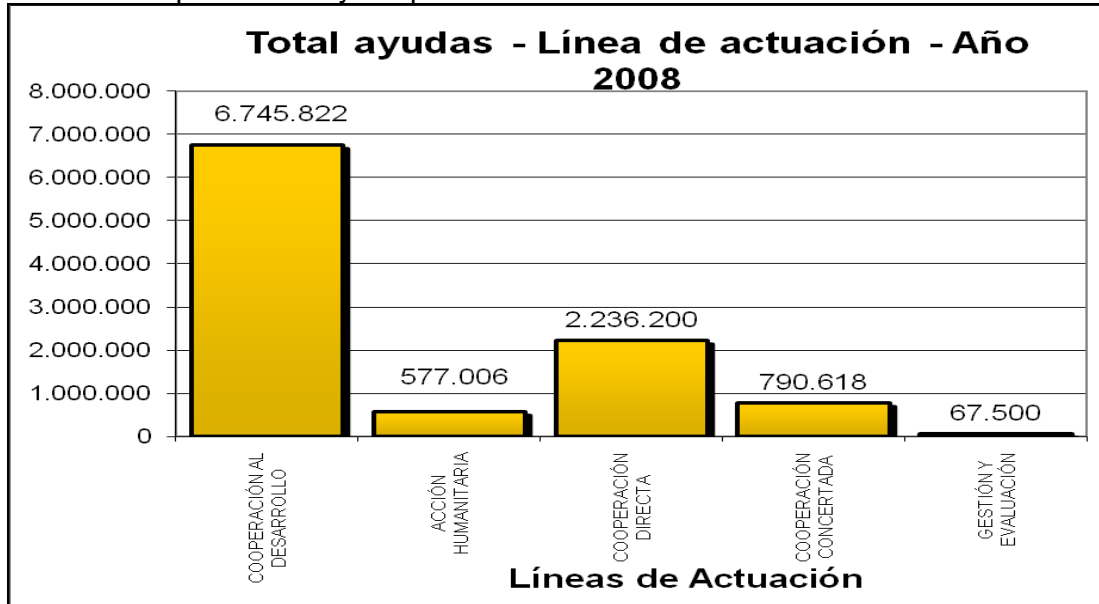
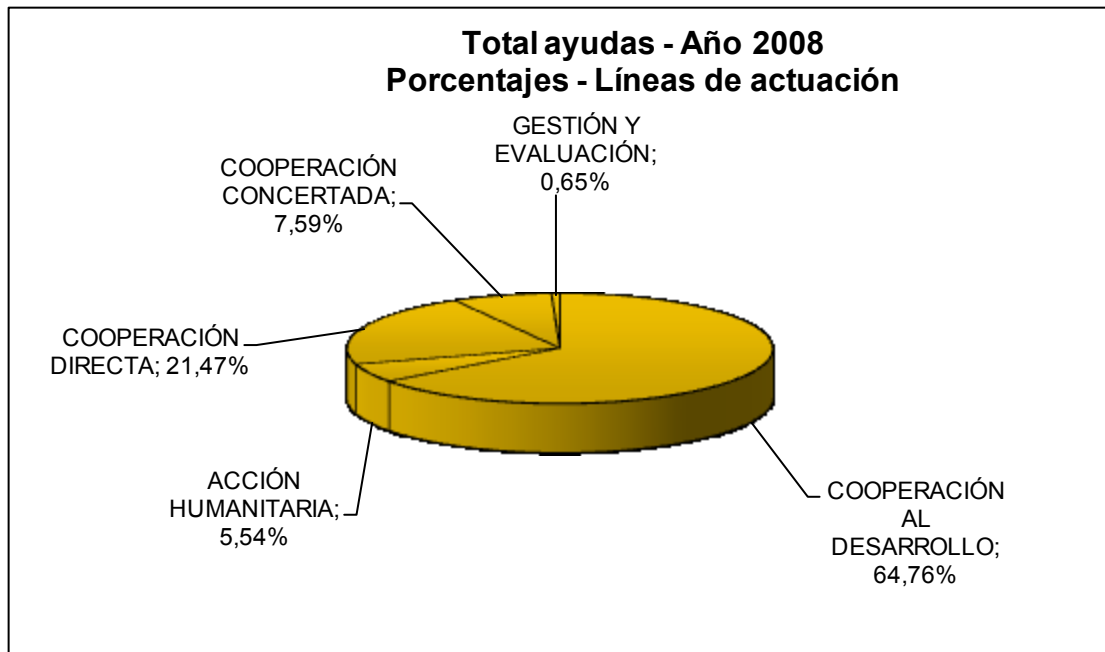
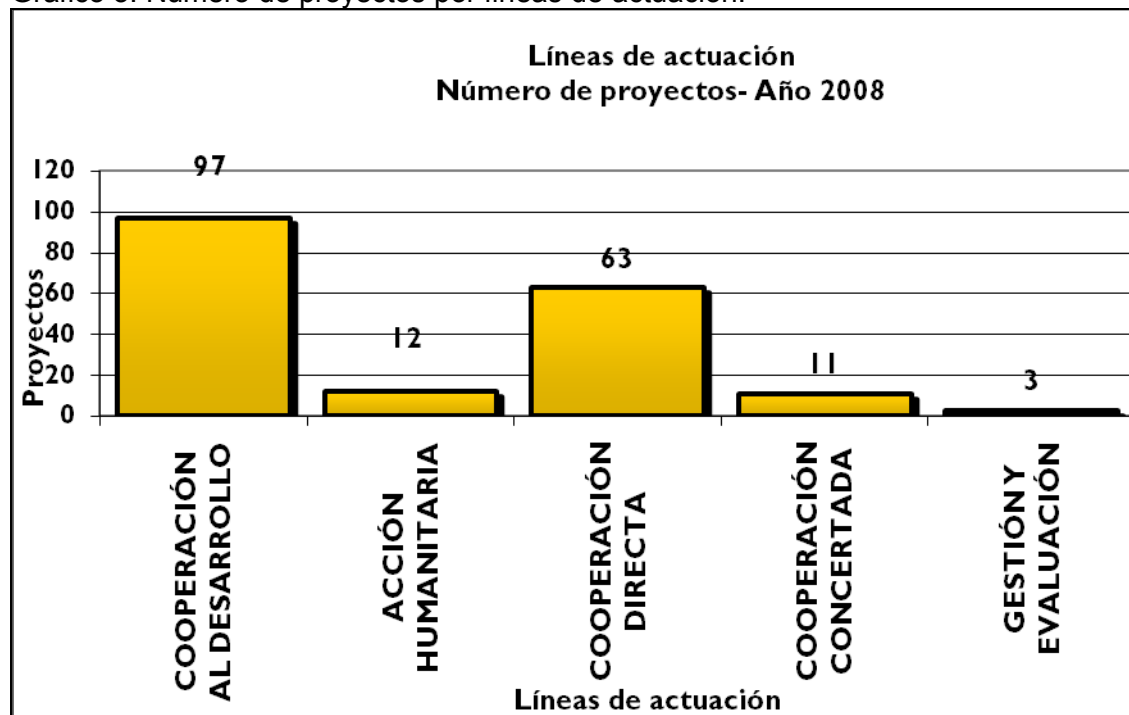


Gráfico 2: Porcentaje de la ayuda por líneas de actuación.



De igual modo el mayor número de proyectos financiados son proyectos de desarrollo presentados a convocatoria por Organizaciones No Gubernamentales de Desarrollo (ONGD), otras entidades privadas sin ánimo de lucro y Administraciones públicas de países beneficiarios.

Gráfico 3: Número de proyectos por líneas de actuación.



4.- AGENTES

Destacan las Organizaciones no Gubernamentales de Desarrollo (ONGDS) como el principal agente encargado de llevar a cabo las acciones y proyectos de cooperación. En un 93% de los casos, es una ONGD el agente de cooperación ejecutor de la acción.

Tabla 2: Proyectos y financiación concedida a cada uno de estos agentes.

AGENTE DE COOPERACIÓN	PROYECTOS	IMPORTE	%
ONGD	174	9.683.040	92,95%
UNIVERSIDADES	6	223.000	2,14%
OTRAS ENTIDADES	5	461.100	4,43%
GOBIERNOS LOCALES	1	50.000	4,13%
TOTAL	186	10.417.140	100,00%

Gráfico 4: Número de proyectos por agentes.

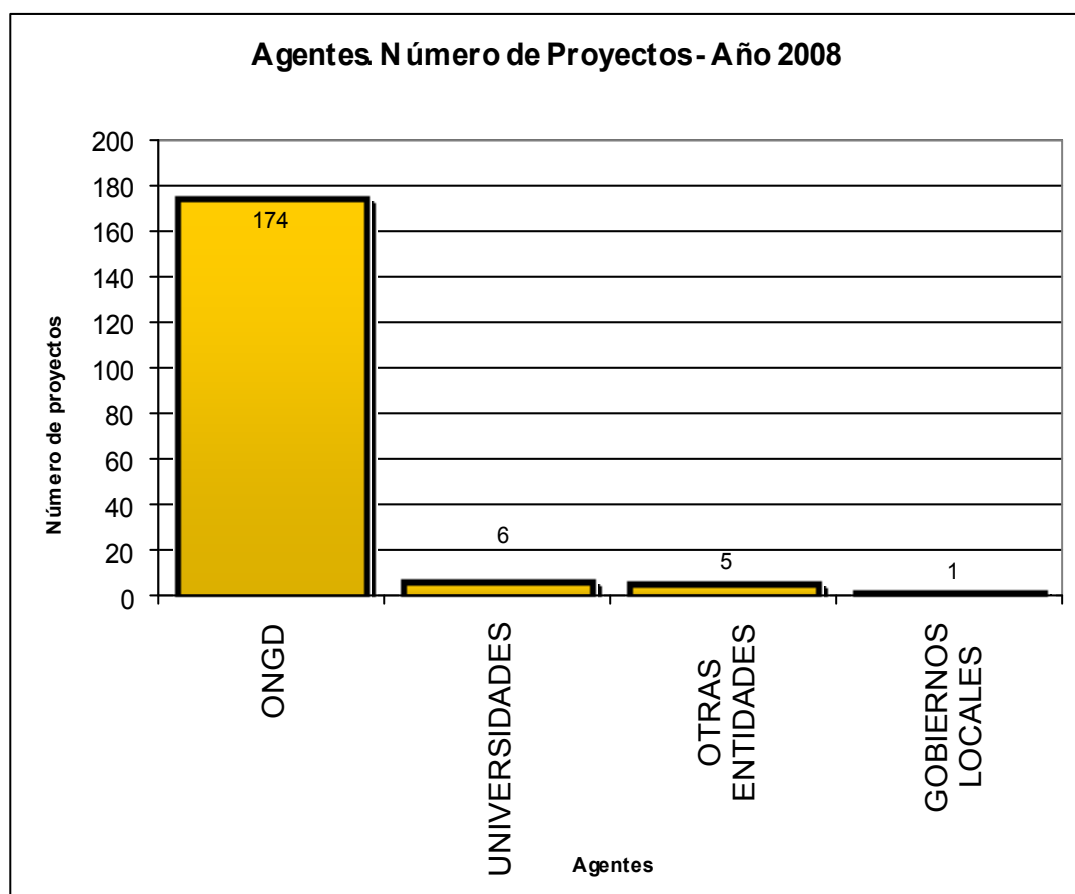


Gráfico 5: Importe de la ayuda por agentes.

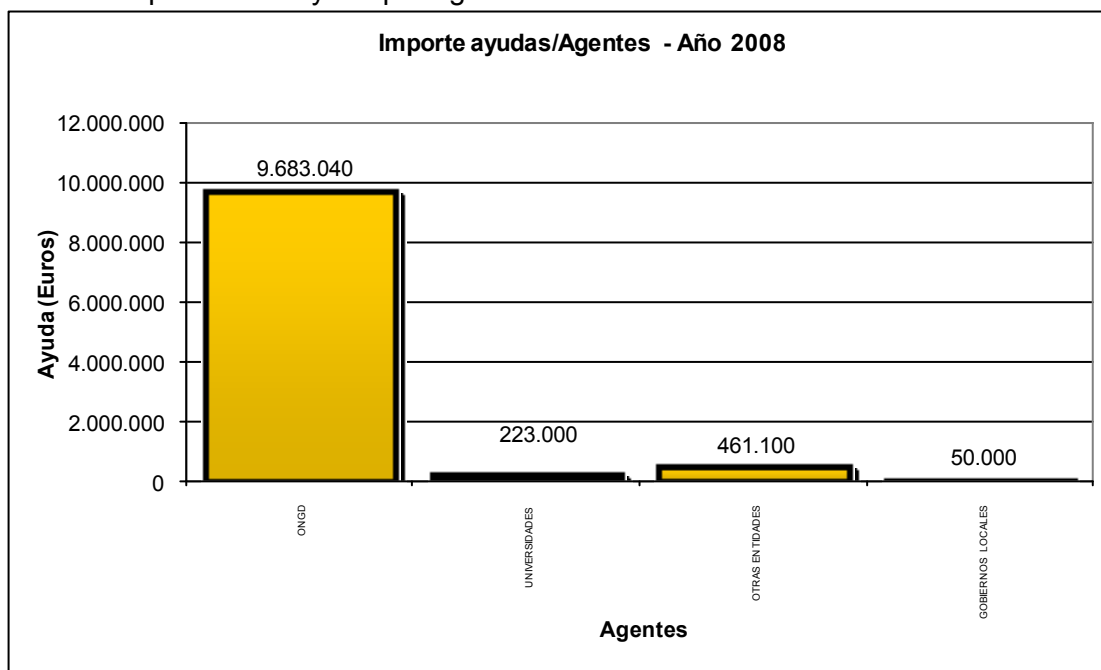
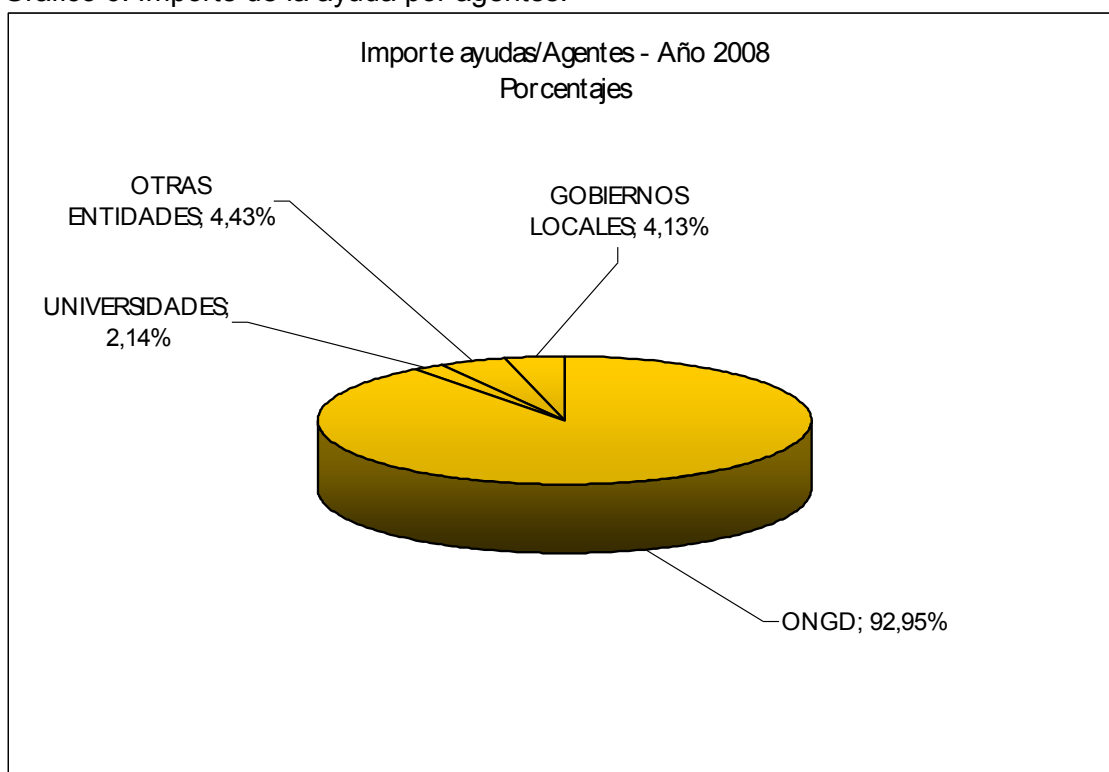


Gráfico 6: Importe de la ayuda por agentes.



5.- DISTRIBUCIÓN GEOGRÁFICA DE LA AYUDA

En relación con la distribución por Áreas Geográficas, destaca **África Subsahariana** como primer destino de la ayuda, con un 27,83% de la ayuda concedida, seguida de América del Norte, Central y Caribe, con un 26,18% y América del Sur con el 21,65%.

Por países, los que más ayuda han recibido de la Cooperación extremeña han sido: **El Salvador, Bolivia, Senegal, Camerún y Nicaragua.**

Tabla 3: Financiación por área geográfica y países.

ÁREA GEOGRÁFICA	PAÍS	Nº PROYECTOS	IMPORTE	% EN EL ÁREA	% S/ TOTAL
ÁFRICA SUBSAHARIANA		35	2.898.867	100,00%	27,83%
	BURKINA FASO	1	149.993	5,17%	1,44%
	CAMERÚN	4	520.964	17,97%	5,00%
	CHAD	1	54.345	1,87%	0,52%
	REP. DEM. DEL CONGO	4	327.913	11,31%	3,15%
	ETIOPIA	1	35.720	1,23%	0,34%
	GUINEA-BISSAU	3	498.103	17,18%	4,78%
	KENIA	2	88.985	3,07%	0,85%
	MALÍ	1	206.618	7,13%	1,98%
	MAURITANIA	1	33.677	1,16%	0,32%
	MOZAMBIQUE	1	28.254	0,97%	0,27%
	NÍGER	1	58.577	2,02%	0,56%
	NIGERIA	1	15.000	0,52%	0,14%
	RUANDA	1	26.667	0,92%	0,26%
	SENEGAL	7	604.628	20,86%	5,80%
	SIERRA LEONA	2	116.179	4,01%	1,12%
	TANZANIA	2	76.177	2,63%	0,73%
	TOGO	1	17.044	0,59%	0,16%
	VARIOS AFRICA	1	40.024	1,38%	0,38%
AMÉRICA DEL NORTE, CENTRAL Y CARIBE		38	2.727.690	100,00%	26,18%
	CUBA	2	64.891	2,38%	0,62%
	REP. DOMINICANA	3	317.260	11,63%	3,05%
	EL SALVADOR	9	692.104	25,37%	6,64%
	GUATEMALA	6	366.003	13,42%	3,51%
	HONDURAS	7	442.948	16,24%	4,25%
	MÉXICO	1	69.000	2,53%	0,66%
	NICARAGUA	7	516.138	18,92%	4,95%
	VARIOS AMÉR. NORTE, CENTR. Y CARIBE	3	259.347	9,51%	2,49%

AMÉRICA DEL SUR		46	2.254.804	100,00%	21,65%
-	ARGENTINA	2	70.000	3,10%	0,67%
-	BOLIVIA	13	624.201	27,68%	5,99%
-	CHILE	3	121.290	5,38%	1,16%
-	COLOMBIA	7	335.952	14,90%	3,22%
-	ECUADOR	4	368.330	16,34%	3,54%
-	PERÚ	7	379.978	16,85%	3,65%
-	URUGUAY	5	204.798	9,08%	1,97%
-	VARIOS AMÉRICA DEL SUR	5	150.256	6,66%	1,44%
ASIA ORIENTAL		1	60.000	100,00%	0,58%
-	CHINA	1	60.000	100,00%	0,58%
ASIA SUR		1	60.000	100,00%	0,58%
-	MYANMAR	1	60.000	100,00%	0,58%
EUROPA		6	318.864	100,00%	3,06%
-	BOSNIA Y HERZEGOVINA	2	133.864	41,98%	1,29%
-	RUMANÍA	1	40.000	12,54%	0,38%
-	VARIOS EUROPA	3	145.000	45,47%	1,39%
NORTE DE AFRICA		3	147.165	100,00%	1,41%
-	MARRUECOS	3	147.165	100,00%	1,53%
ORIENTE MEDIO		11	485.459	100,00%	4,66%
-	IRAK	1	15.691	3,23%	0,15%
-	LÍBANO	1	11.000	2,27%	0,11%
-	TERRITORIOS PALESTINOS	3	177.968	36,66%	1,71%
-	POBLACIÓN SAHARAUI	6	280.800	57,84%	2,70%
FOMENTO DE SENSIBILIZACIÓN					
COOPERACIÓN DESARROLLO		45	1.464.292	100,00%	14,06%
TOTAL GENERAL		186	10.417.146	-----	100,00%

Gráfico 7: Financiación por áreas geográficas.

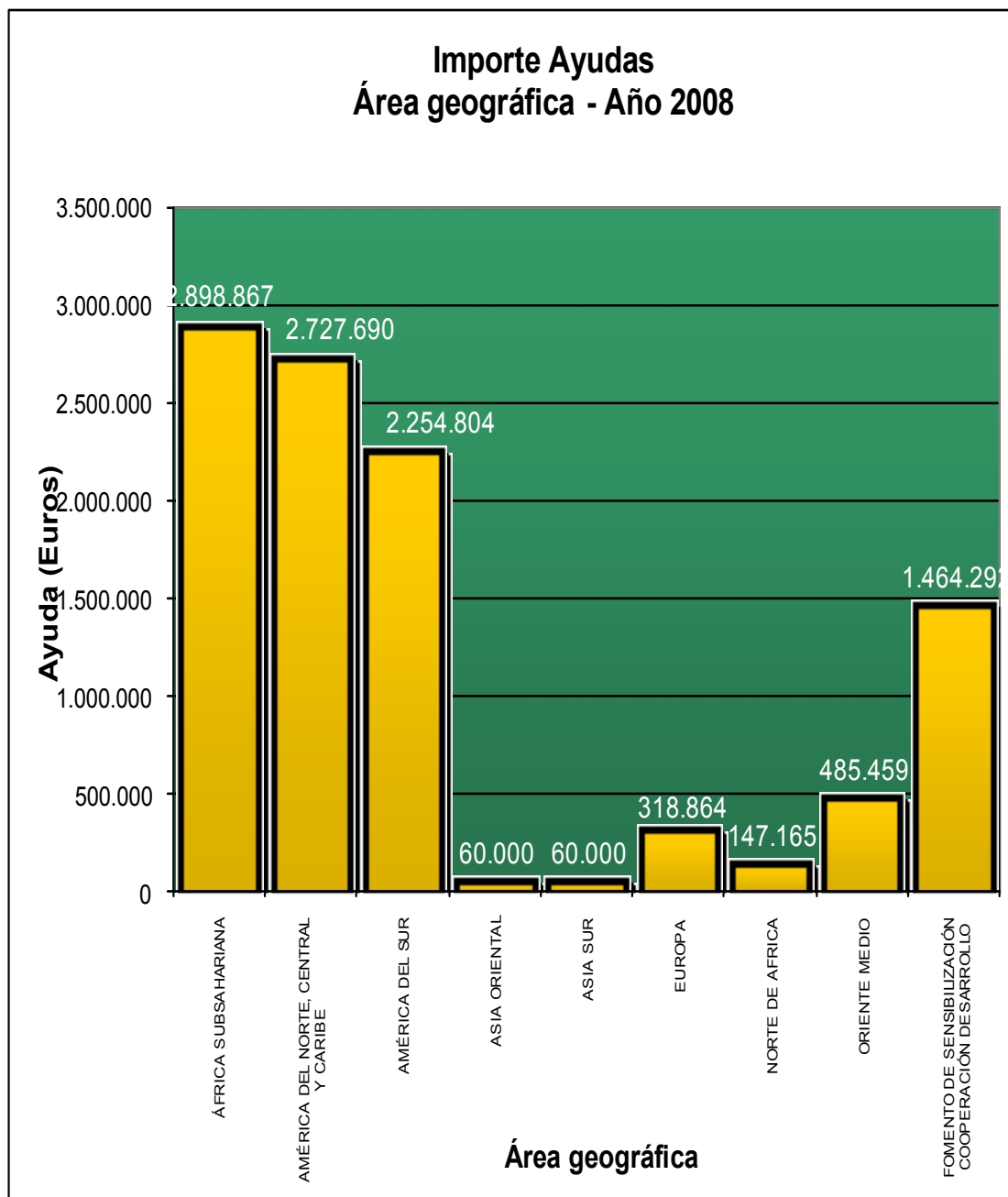
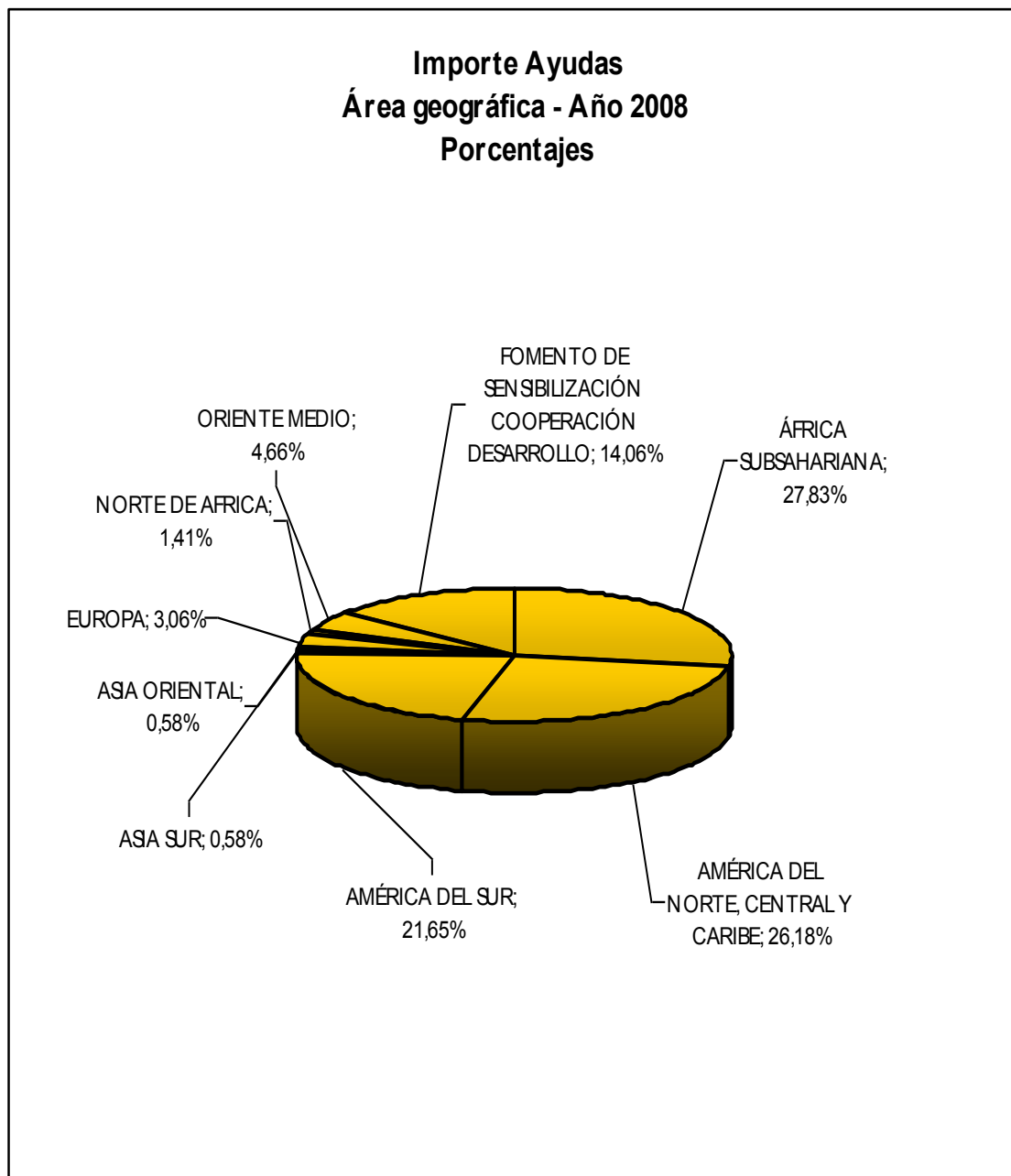
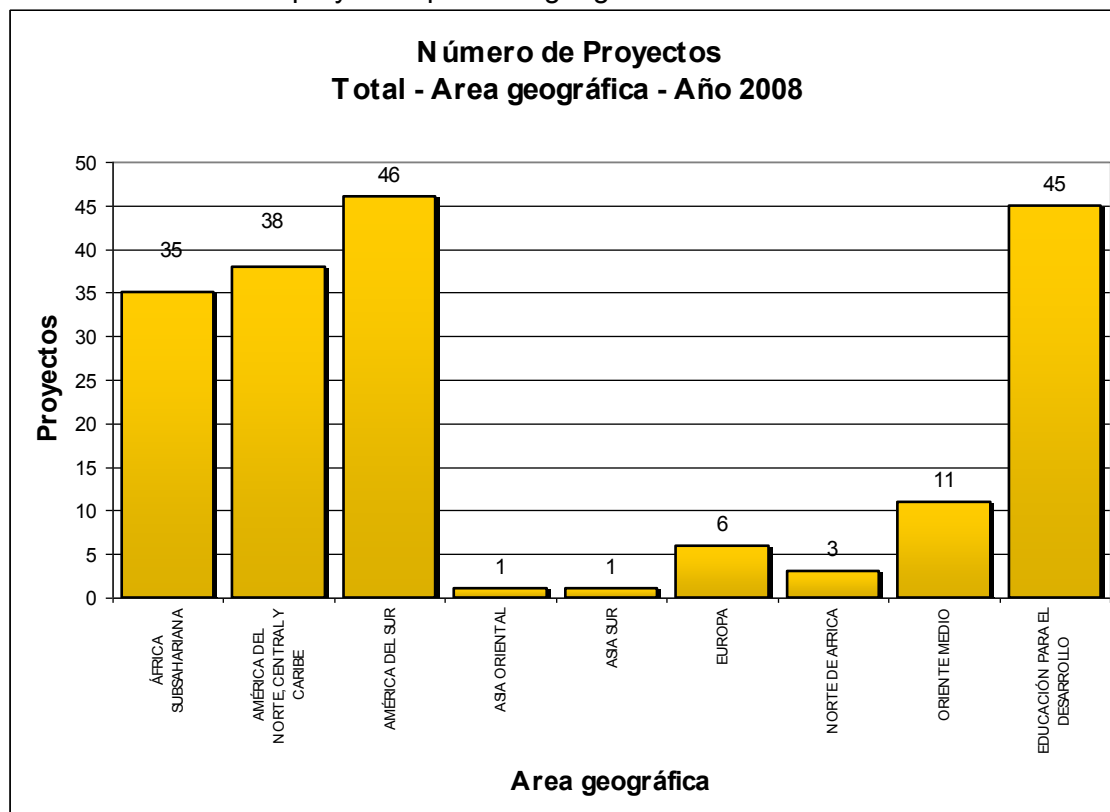


Gráfico 8: Porcentaje de financiación por área geográfica.



Respecto los proyectos de fomento de la sensibilización, comprenden acciones que se han ejecutado en Extremadura en el marco del programa de Educación, Sensibilización Comercio Justo y Alterglobalización. De los 45 proyectos, 18 han sido iniciados en el año 2008, el resto se corresponde con acciones que comenzaron en años anteriores.

Gráfico 9: Número de proyectos por área geográfica.



6.- DISTRIBUCIÓN SECTORIAL DE LA AYUDA

El sector es el ámbito de la de la economía o de la estructura social del país beneficiario donde repercute la intervención. Se ha utilizado la clasificación de Sectores del CRS (Creditor Reporting System del Comité de Ayuda al Desarrollo de la OCDE).

La mayor financiación se destina a financiar proyectos de **sectores sociales básicos** como es la Salud y la Educación, sumando ambos en torno al 40% total de la ayuda concedida. Le siguen por orden de importancia los proyectos multisectoriales (17,94%) y los relacionados con gobernabilidad y sociedad civil y agricultura con un 10,32 y un 9,47% respectivamente.

Tabla 4: Distribución de la ayuda por sectores.

SECTOR	Nº PROYECTOS	IMPORTE	%
EDUCACIÓN	21	1.260.408	12,10%
Sevicios e instalaciones educativas y formación	11	905.170	8,69%
Educación primaria	1	103.100	0,99%
Capacitación básica de jóvenes y adultos	4	105.832	1,02%
Educación de primera infancia	1	13.406	0,13%
Formación profesional	2	85.400	0,82%
Formación superior técnica y de dirección	2	47.500	0,46%
SALUD Y SALUD REPRODUCTIVA	28	1.898.850	18,23%
Enseñanza / formación médicas	2	93.191	0,89%
Investigación médica	1	69.000	0,66%
Servicios médicos	1	25.000	0,24%
Atención sanitaria básica	7	560.539	5,38%
Infraestructura sanitaria básica	10	873.136	8,38%
Nutrición básica	1	60.000	0,58%
Control de la malaria	1	70.000	0,67%
Control de la tuberculosis	1	27.961	0,27%
Formación personal sanitario	4	120.024	1,15%
ABASTECIMIENTO Y DEPURACIÓN DE AGUA	13	776.422	7,45%
Política recursos hidrológicos y gestión administrativa	2	83.426	0,80%
Abastecimiento y saneamiento de agua - sistemas de envergadura	1	206.618	1,98%
Abastecimiento básico de agua potable y saneamiento básico	9	466.379	4,48%
Desarrollo de cuencas fluviales	1	20.000	0,19%

GOBIERNO Y SOCIEDAD CIVIL	23	1.075.289	10,32%
Administración pública	10	496.446	4,77%
Fortalecimiento de la sociedad civil	4	211.024	2,03%
Derechos humanos	4	79.985	0,77%
Organizaciones e instituciones de la igualdad de las mujeres	4	267.834	2,57%
Prevención de conflictos	1	20.000	0,19%
OTROS SERVICIOS E INFRAESTRUCTURAS SOCIALES	3	382.876	3,68%
Ayuda multisectorial para servicios sociales básicos	2	381.284	3,66%
Cultura y ocio	1	1.593	0,02%
COMUNICACIONES	7	304.000	2,92%
Tecnologías de la información y la comunicación	7	304.000	2,92%
AGRICULTURA	15	986.849	9,47%
Desarrollo agrario	5	247.119	2,37%
Producción de alimentos agrícolas	3	194.810	1,87%
Cultivos industriales o para la exportación	1	76.650	0,74%
Desarrollo agrario alternativo	1	137.850	1,32%
Enseñanza / formación agraria	4	278.936	2,68%
Cooperativas agrícolas	1	51.485	0,49%
OTRAS ACCIONES MULTISECTORIALES	19	1.868.316	17,94%
Ayuda multisectorial	9	609.822	5,85%
Desarrollo rural	3	583.843	5,60%
Enseñanza / formación multisectorial	7	674.651	6,48%
AYUDA MERCADOS Y PROGRAMAS GENERALES DE ASISTENCIA	1	36.000	0,35%
Ayuda alimentaria / programas de seguridad alimentaria	1	36.000	0,35%
AYUDA DE EMERGENCIA	4	246.042	2,36%
Ayuda alimentaria de emergencia	1	110.000	1,06%
Coordinación de los servicios de protección de la ayuda	2	120.000	1,15%
Ayuda para la reconstrucción	1	16.042	0,15%
AYUDA A REFUGIADOS EN EL PAÍS DONANTE	3	60.000	0,58%
SIN ESPECIFICACION / NO CLASIFICADOS	49	1.522.088	14,61%
Fomento de sensibilización cooperación al desarrollo	49	1.522.088	14,61%
TOTAL GENERAL	186	10.417.146	100,00%

Gráfico 10: Distribución de la ayuda por sectores.

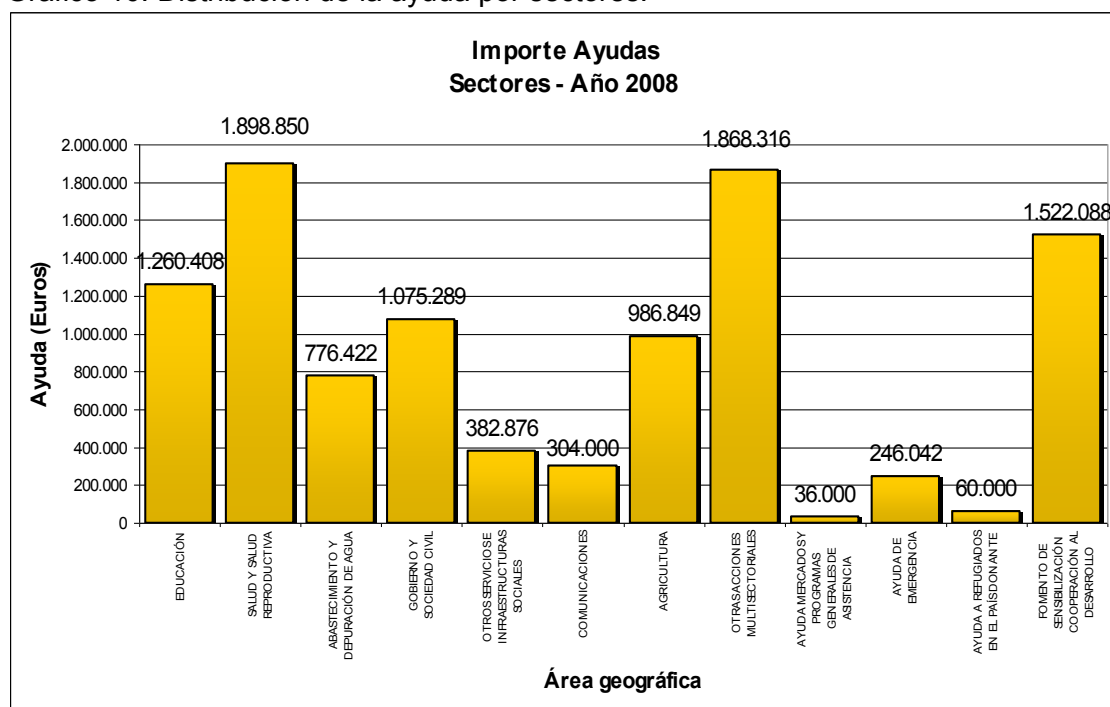


Gráfico 11: Porcentajes de la ayuda por sectores.

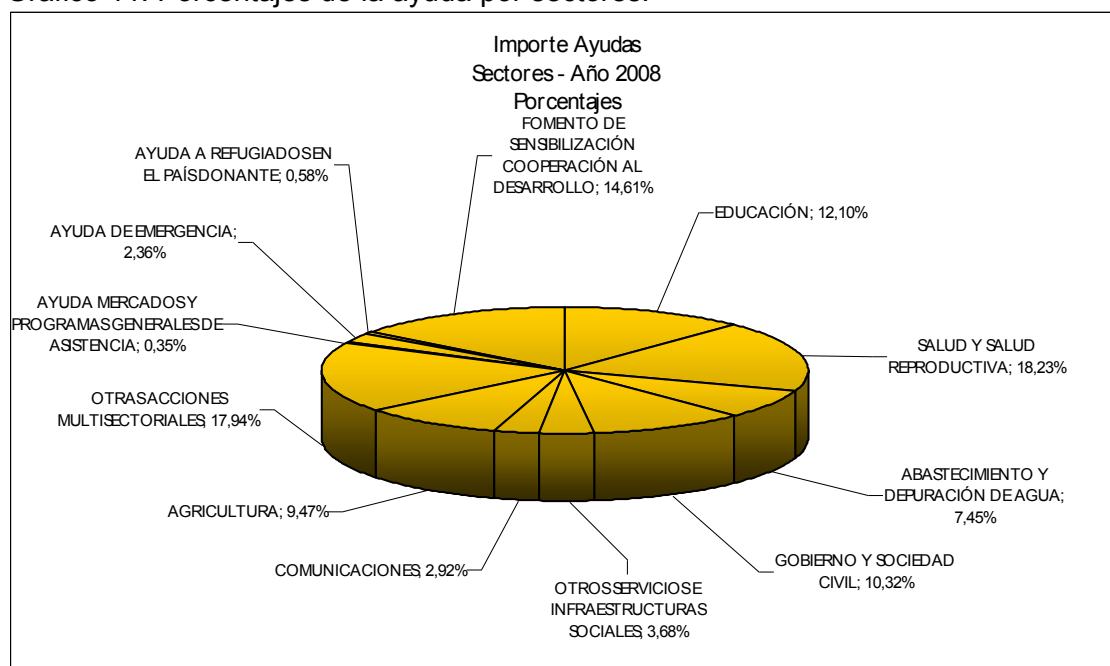
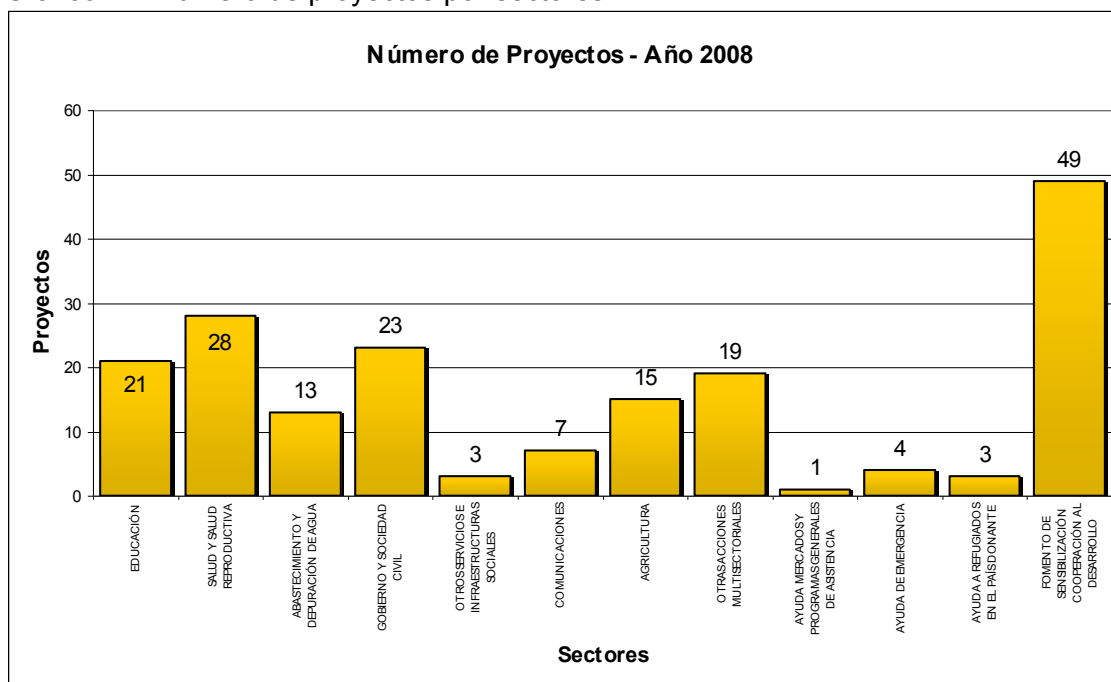


Gráfico 12: Número de proyectos por sectores.



7. DISTRIBUCIÓN DE LA AYUDA AL DESARROLLO POR LINEAS DE FINANCIACION

Los siguientes cuadros y gráficos desglosan, para cada una de las líneas de financiación que recoge el Plan Anual de la cooperación extremeña 2008, los países y los sectores a los que se ha destinado la ayuda al desarrollo.

En los proyectos de cooperación al desarrollo que se financiaron a través de la convocatoria a ONGD, un total de 97, entre los financiados en la convocatoria de 2008 más lo proyectos plurianuales financiados en años anteriores, América Latina supuso el 58% de los proyectos frente el 35% de África Subsahariana. Por sectores, Salud y Educación suman el 36% de los proyectos seguidos de los proyectos multisectoriales, con el 24%.

En lo que concierne a acción humanitaria los proyectos aprobados en 2008 fueron 12 siendo Oriente medio y África subsahariana las áreas geográficas donde se concentraron preferentemente estas ayudas coincidiendo con las crisis humanitarias ocasionadas por conflictos bélicos y/o catástrofes naturales o las situaciones crónicas humanitarias.

La cooperación concertada en 2008 se tradujo en la cofinanciación de 11 proyectos distribuidos geográficamente entre África Subsahariana (4), América Central y Caribe (3), América del Sur (3) y Oriente medio (1). Por sectores, abastecimiento y depuración de aguas así como Gobierno y sociedad civil significaron el 26 y 25% respectivamente.

En la línea de cooperación directa, se incluye el programa de sensibilización, comercio justo y alterglobalización con 45 actuaciones de las cuales 18 fueron aprobadas en 2008 a otras tantas ONGD para desarrollar distintas actividades en la Comunidad Autónoma de educación para el desarrollo.

Por último, en relación con las acciones de Gestión, Formación y Evaluación, se financió un seminario sobre interculturalidad, el segundo curso del Master de Cooperación y la primera edición de un curso de especialización en materia de cooperación.

Tabla 5: Líneas de actuación

LÍNEA DE ACTUACIÓN	Nº PROYECTOS	IMPORTE	%
COOPERACIÓN AL DESARROLLO	97	6.745.822	64,76%
ACCIÓN HUMANITARIA	12	577.006	5,54%
COOPERACIÓN DIRECTA	63	2.236.200	21,47%
COOPERACIÓN CONCERTADA	11	790.618	7,59%
GESTIÓN, FORMACIÓN Y EVALUACIÓN	3	67.500	0,65%
TOTAL	186	10.417.146	100,00%

Gráfico 13: Total ayuda por línea de actuación.

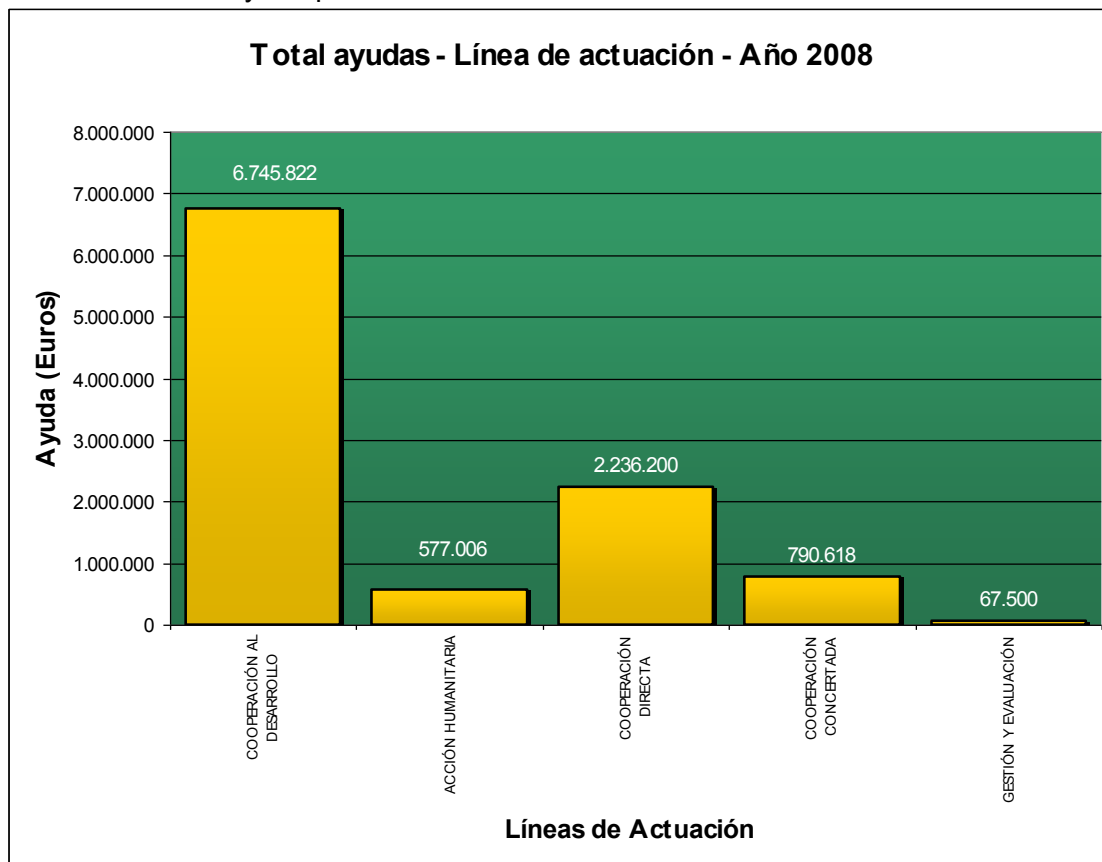
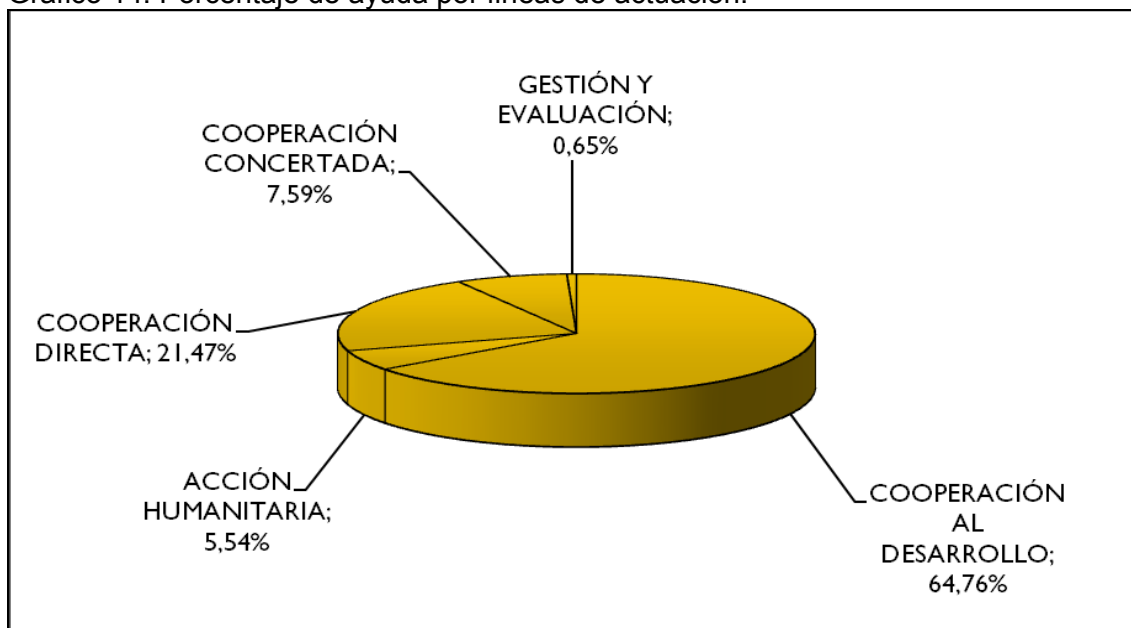


Gráfico 14: Porcentaje de ayuda por líneas de actuación.



7.1 PROYECTOS DE DESARROLLO

7.1. a PROYECTOS DE DESARROLLO. DISTRIBUCIÓN GEOGRÁFICA

Tabla 6. Proyectos de desarrollo. Distribución geográfica.

ÁREA GEOGRÁFICA	PAÍS	Nº PROYECTOS	IMPORTE	% S/ ÁREA	% S/ TOTAL
ÁFRICA SUBSAHARIANA		25	2.356.680	100,00%	34,94%
	BURKINA FASO	1	149.993	6,36%	2,22%
	CAMERÚN	3	494.297	20,97%	7,33%
	CHAD	1	54.345	2,31%	0,81%
	CONGO REP. DEM.	2	215.741	9,15%	3,20%
	ETIOPÍA	1	35.720	1,52%	0,53%
	GUINEA-BISSAU	3	498.103	21,14%	7,38%
	KENIA	2	88.985	3,78%	1,32%
	MAURITANIA	1	33.677	1,43%	0,50%
	MOZAMBIQUE	1	28.254	1,20%	0,42%
	NÍGER	1	58.577	2,49%	0,87%
	SENEGAL	4	489.588	20,77%	7,26%
	SIERRA LEONA	2	116.179	4,93%	1,72%
	TANZANIA	2	76.177	3,23%	1,13%
	TOGO	1	17.044	0,72%	0,25%
AMÉRICA DEL NORTE CENTRAL Y CARIBE		30	2.124.216	100,00%	31,49%
	VARIOS (A. NORTE, CENTRAL Y CARIBE)	4	457.682	21,55%	6,78%
	CUBA	2	64.891	3,05%	0,96%
	EL SALVADOR	6	524.204	24,68%	7,77%
	GUATEMALA	5	316.003	14,88%	4,68%
	HONDURAS	7	442.948	20,85%	6,57%
	MÉJICO	1	69.000	3,25%	1,02%
	NICARAGUA	5	249.488	11,74%	3,70%
AMÉRICA DEL SUR		34	1.804.929	100,00%	26,76%
	VARIOS (AMÉRICA DEL SUR)	1	77.500	4,29%	1,15%
	ARGENTINA	2	70.000	3,88%	1,04%
	BOLIVIA	11	573.501	31,77%	8,50%
	CHILE	1	7.290	0,40%	0,11%
	COLOMBIA	6	251.952	13,96%	3,73%
	ECUADOR	3	343.330	19,02%	5,09%
	PERÚ	7	379.978	21,05%	5,63%
	URUGUAY	3	101.378	5,62%	1,50%

EUROPA		2	113.864	100,00%	1,69%
	BOSNIA Y HERZEGOVINA	1	73.864	64,87%	1,09%
	RUMANÍA	1	40.000	35,13%	0,59%
NORTE DE ÁFRICA		3	147.165	100,00%	2,18%
	MARRUECOS	3	147.165	100,00%	2,18%
ORIENTE MEDIO		3	198.968	100,00%	2,95%
	TERRITORIOS PALESTINOS	2	162.968	81,91%	2,42%
	POBLACIÓN SAHARAUI	1	36.000	18,09%	0,53%
TOTAL		97	6.745.820	100,00%	

Gráfico 15: Ayuda a Proyectos de Desarrollo por área geográfica.

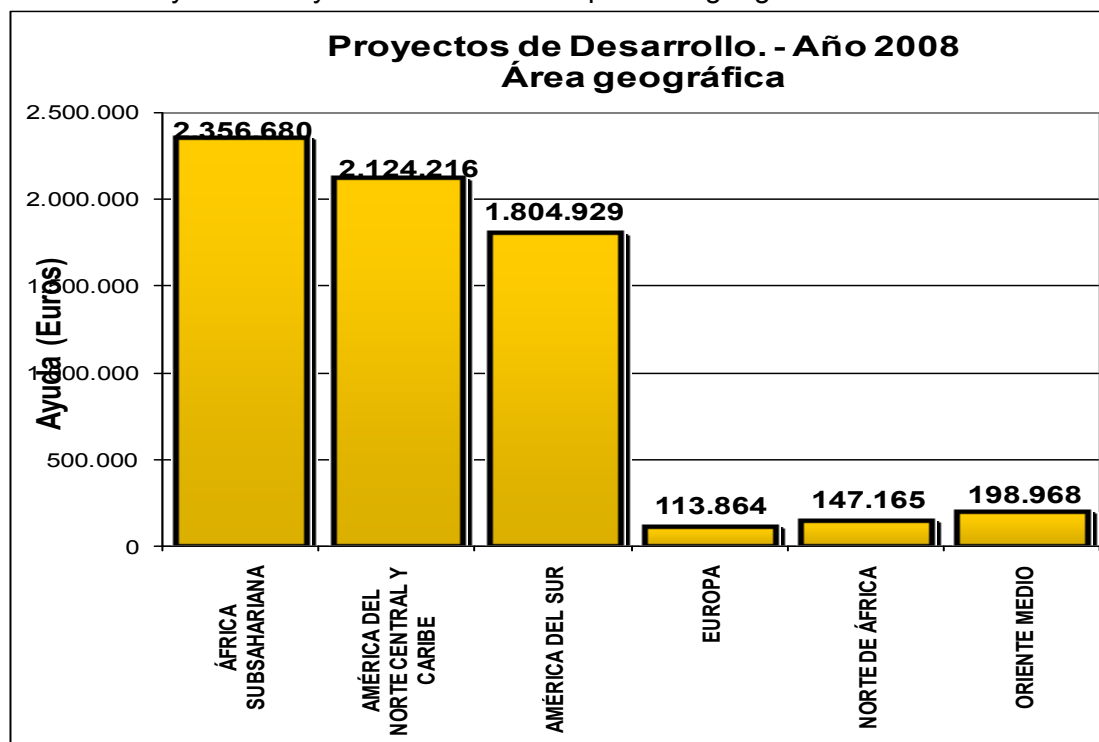


Gráfico 16: Porcentaje de la ayuda a proyectos de desarrollo.

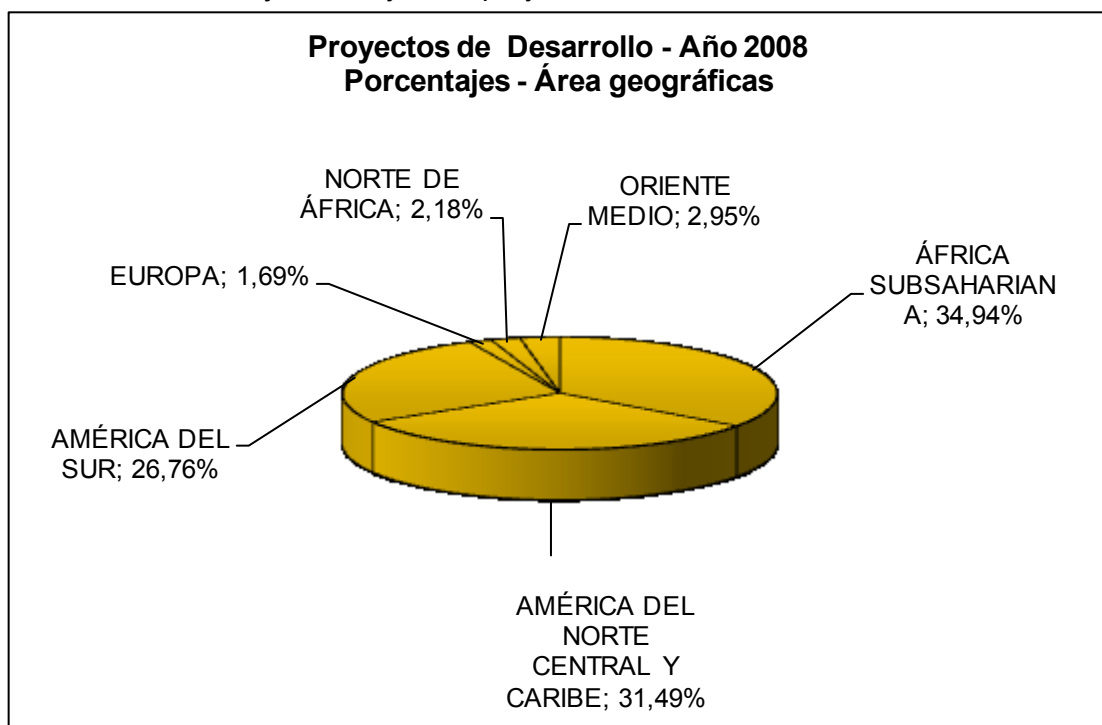
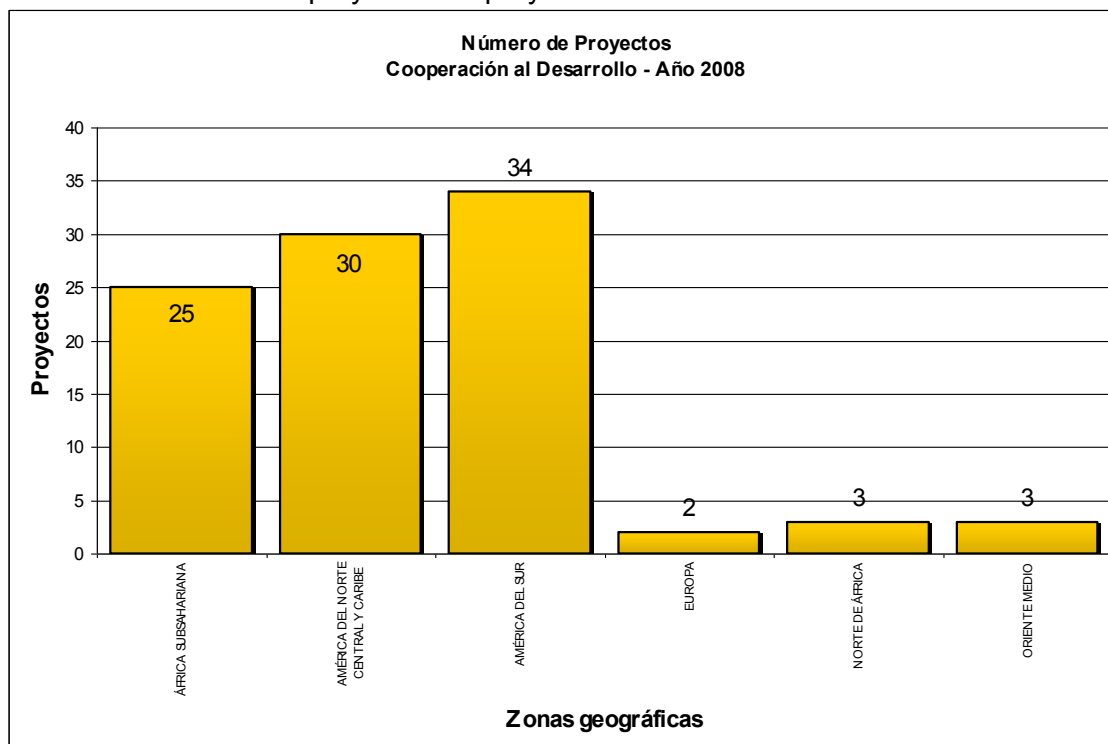


Gráfico 17: Número de proyectos de proyectos de desarrollo.

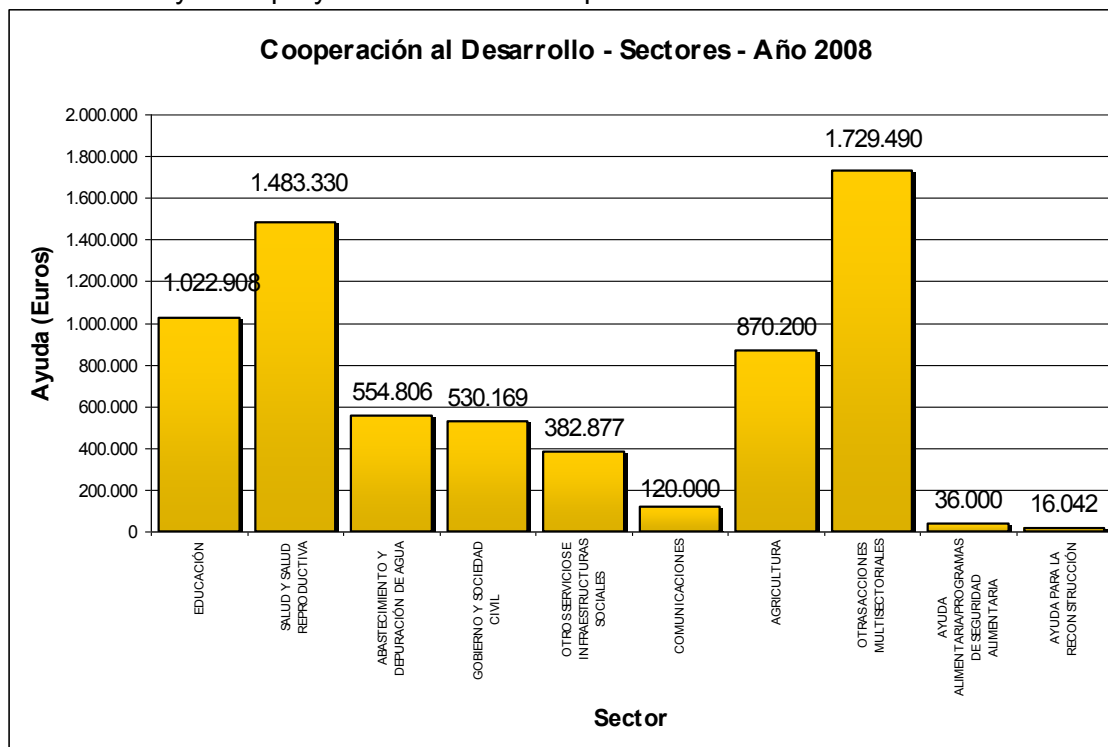


7.1. b.- PROYECTOS DE DESARROLLO. DISTRIBUCIÓN SECTORIAL

Tabla 7: Proyectos de desarrollo. Distribución sectorial.

SECTOR	Nº PROYECTOS	IMPORTE	%
EDUCACIÓN	18	1.022.908	15,16%
SALUD Y SALUD REPRODUCTIVA	17	1.483.330	21,99%
ABASTECIMIENTO Y DEPURACIÓN DE AGUA	11	554.806	8,22%
GOBIERNO Y SOCIEDAD CIVIL	12	530.169	7,86%
OTROS SERVICIOS E INFRAESTRUCTURAS SOCIALES	3	382.877	5,68%
COMUNICACIONES	5	120.000	1,78%
AGRICULTURA	13	870.200	12,90%
OTRAS ACCIONES MULTISECTORIALES	16	1.729.490	25,64%
AYUDA ALIMENTARIA/PROGRAMAS DE SEGURIDAD ALIMENTARIA	1	36.000	0,53%
AYUDA PARA LA RECONSTRUCCIÓN	1	16.042	0,24%
TOTAL GENERAL	97	6.745.820	100,00%

Gráfico 18: Ayuda a proyectos de desarrollo por sectores.



En el cuadro siguiente se desagregan los sectores.

Tabla 8: Proyectos de Desarrollo por sectores.

SECTOR	Nº PROYECTOS	IMPORTE	PORCENTAJE
EDUCACIÓN	18	1.022.908	15,16%
Servicios e instalaciones educativas y formación	10	715.170	10,60%
Educación primaria	1	103.100	1,53%
Capacitación básica de jóvenes y adultos	4	105.832	1,57%
Educación primera infancia	1	13.406	0,20%
Formación profesional	2	85.400	1,27%
SALUD Y SALUD REPRODUCTIVA	17	1.483.330	21,99%
Enseñanza / Formación médicas	1	77.500	1,15%
Investigación médica	1	69.000	1,02%
Atención sanitaria básica	6	532.239	7,89%
Infraestructura sanitaria básica	8	776.630	11,51%
Control de la tuberculosis	1	27.961	0,41%
ABASTECIMIENTO Y DEPURACIÓN DE AGUA	11	554.806	8,22%
Política recursos hidrológicos y gestión administrativa	2	83.426	1,24%
Abastecimiento básico de agua potable y saneamiento básico	8	451.380	6,69%
Desarrollo de cuencas fluviales	1	20.000	0,30%
GOBIERNO Y SOCIEDAD CIVIL	12	530.169	7,86%
Administración pública	2	61.126	0,91%
Fortalecimiento de la sociedad civil	3	151.024	2,24%
Derechos humanos	3	50.185	0,74%
Organizaciones e instituciones de la igualdad de las mujeres	4	267.834	3,97%
OTROS SERVICIOS E INFRAESTRUCTURAS SOCIALES	3	382.877	5,68%
Ayuda multisectorial para servicios sociales básicos	2	381.284	5,65%
Cultura y ocio	1	1.593	0,02%
COMUNICACIONES	5	120.000	1,78%
Tecnología de la información y la comunicación	5	120.000	1,78%

AGRICULTURA	13	870.200	12,90%
Desarrollo agrario	5	247.119	3,66%
Producción de alimentos agrícolas	3	194.810	2,89%
Desarrollo agrario alternativo	1	137.850	2,04%
Enseñanza / formación agraria	3	238.936	3,54%
Cooperativas agrícolas	1	51.485	0,76%
OTRAS ACCIONES MULTISECTORIALES	16	1.729.490	25,64%
Ayuda multisectorial	7	489.921	7,26%
Desarrollo rural	3	583.843	8,65%
Enseñanza / formación multisectorial	6	655.726	9,72%
AYUDA MERCADOS Y PROGRAMAS GENERALES DE ASISTENCIA	1	36.000	0,53%
Ayuda alimentaria / programas de seguridad alimentaria	1	36.000	0,53%
AYUDA DE EMERGENCIA	1	16.042	0,24%
Ayuda para la reconstrucción	1	16.042	0,24%
TOTAL	97	6.745.822	100,00%

Gráfico 19: Número de proyectos por sectores.

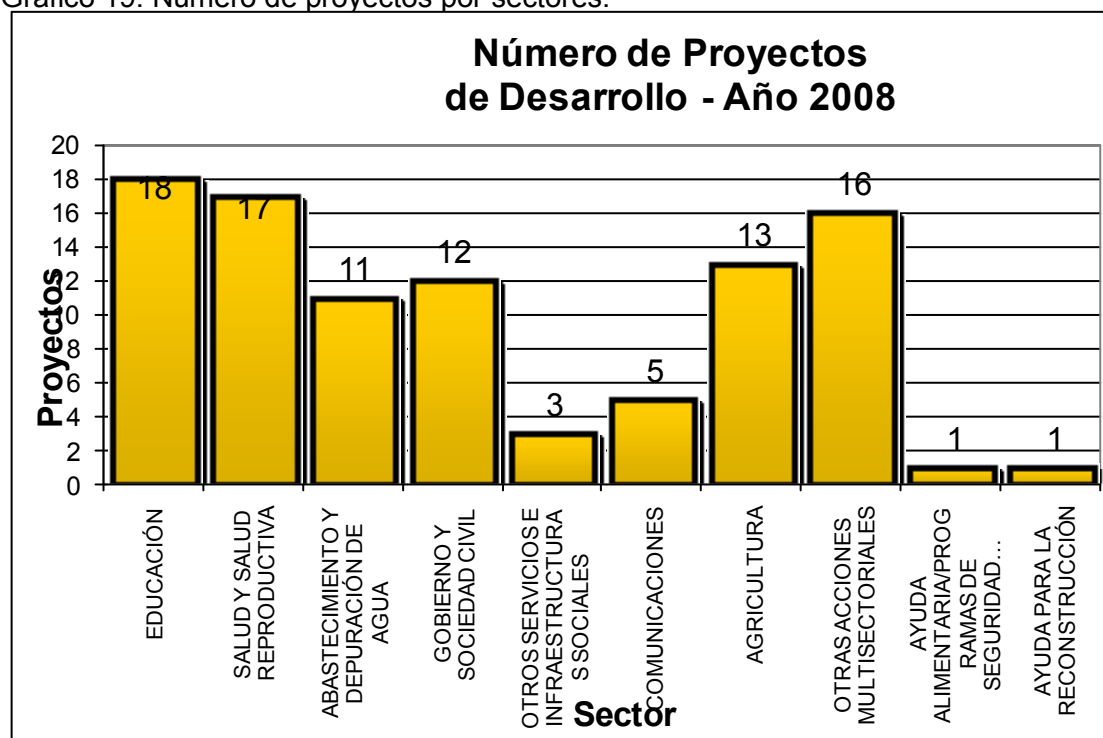
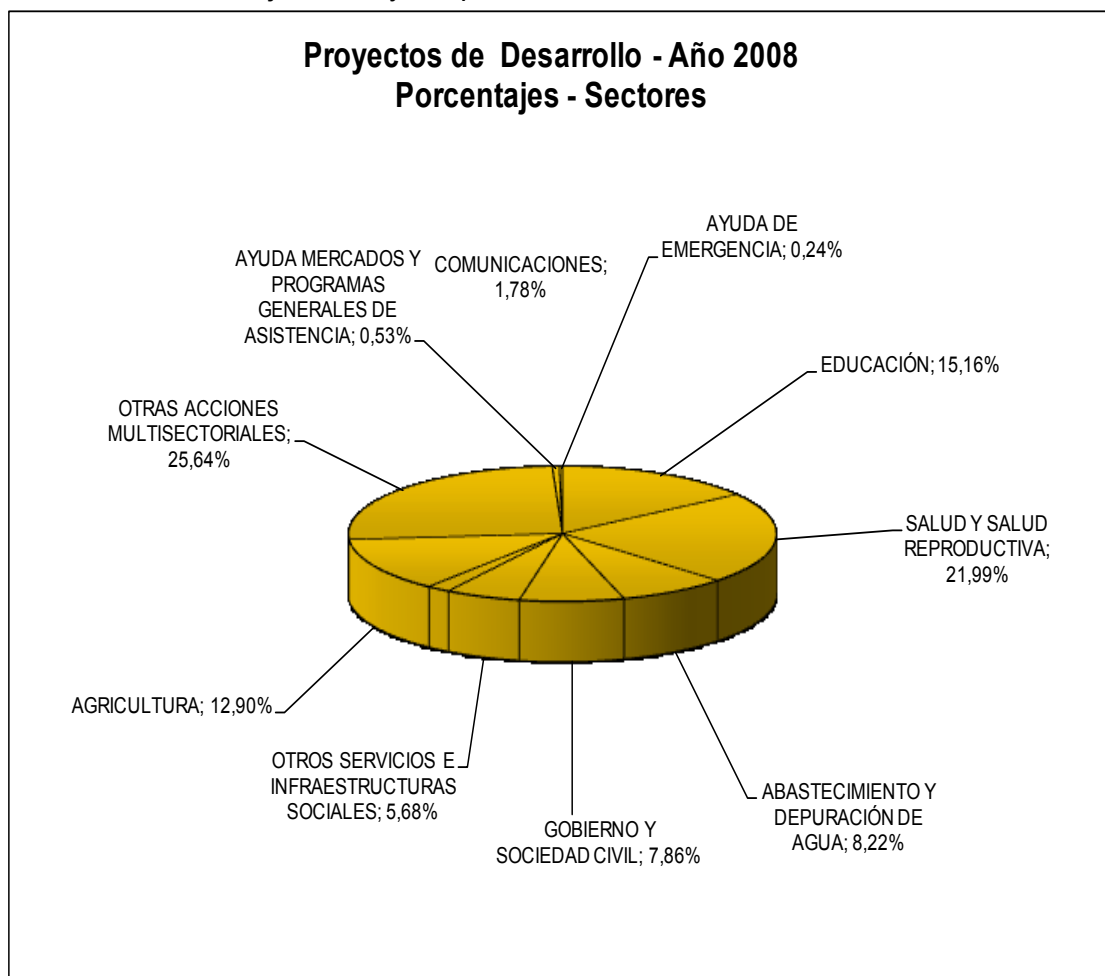


Gráfico 20: Porcentaje de la ayuda por sectores.



7.2.- ACCIONES HUMANITARIAS

Tabla 9 : Ayuda para Acciones Humanitarias.

ÁREA GEOGRÁFICA	PAÍS	Nº PROYECTOS	IMPORTE	% ÁREA	% TOTAL
ÁFRICA SUBSAHARIANA		2	155.506	100,00%	26,95%
	CONGO, REP. DEM.	1	85.506	54,99%	14,82%
	SENEGAL	1	70.000	45,01%	12,13%
AMÉRICA DEL SUR		3	75.700	100,00%	13,12%
	BOLIVIA	2	50.700	66,97%	8,79%
	ECUADOR	1	25.000	33,03%	4,33%
ASIA ORIENTAL		1	60.000	100,00%	10,40%
	CHINA	1	60.000	100,00%	10,40%
ASIA SUR		1	60.000	100,00%	10,40%
	MYANMAR	1	60.000	100,00%	10,40%
ORIENTE MEDIO		5	225.800	100,00%	39,13%
	LÍBANO	1	11.000	4,87%	1,91%
	POBLACIÓN SAHARAUI	3	199.800	88,49%	34,63%
	TERRITORIOS PALESTINOS	1	15.000	6,64%	2,60%
TOTAL		12	577.006		100,00%

Gráfico 21: Distribución geográfica de la ayuda para Acciones Humanitaria.

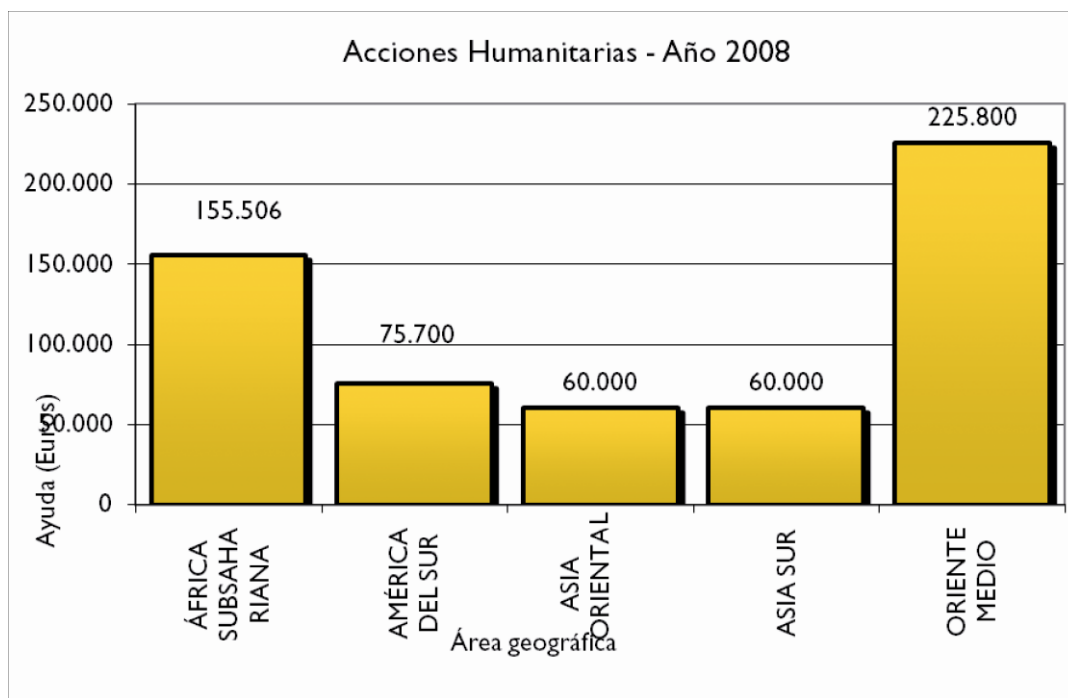


Gráfico 22: Importe de la ayuda para Acciones Humanitarias en porcentajes.

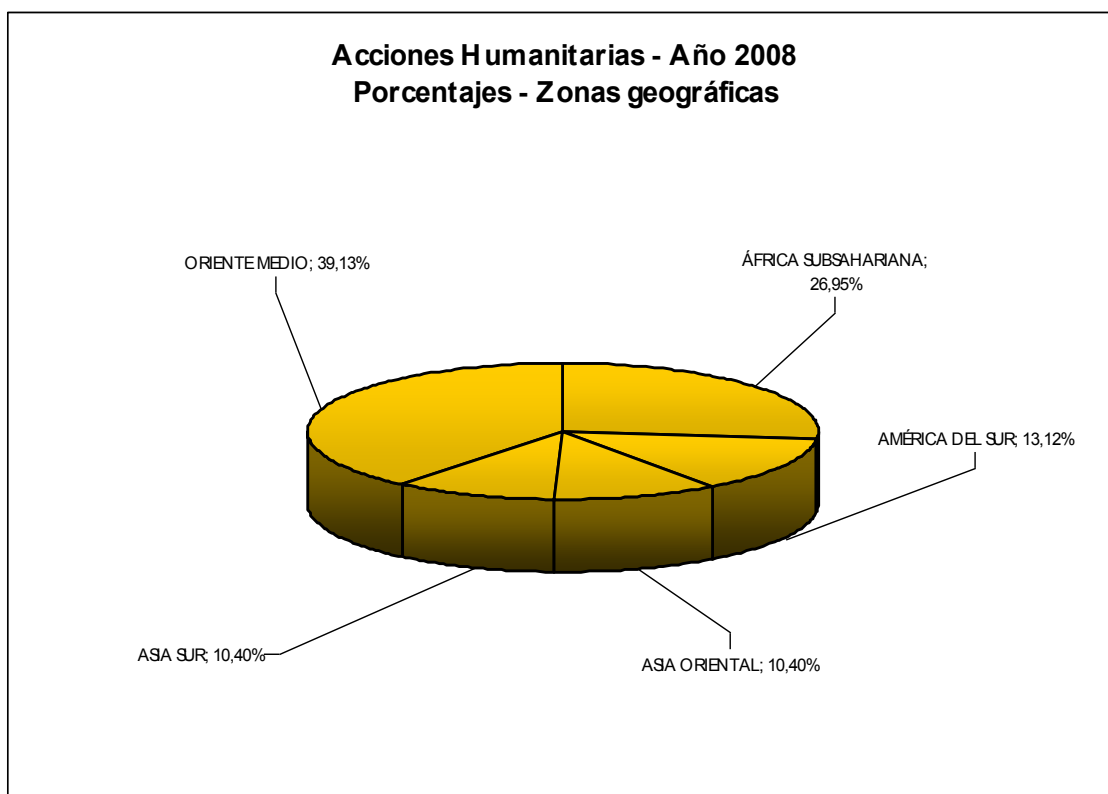
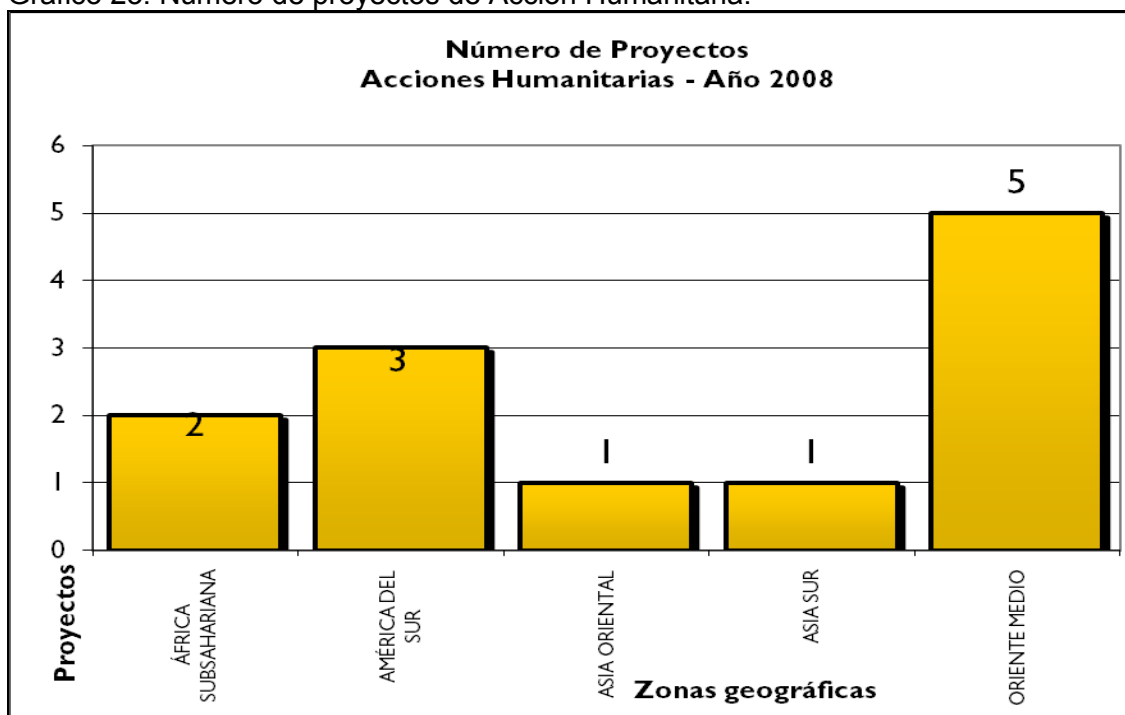


Gráfico 23: Número de proyectos de Acción Humanitaria.



7.3. COOPERACIÓN CONCERTADA

7.3.a . COOPERACIÓN CONCERTADA. DISTRIBUCIÓN GEOGRÁFICA

Tabla 10: Cooperación Concertada. Distribución geográfica.

AREA GEOGRÁFICA	PAÍS	PROYECTOS	IMPORTE	%
AFRICA SUBSAHARIANA		4	286.618	36,25%
	CAMERÚN	1	26.667	3,37%
	CONGO	1	26.666	3,37%
	MALI	1	206.618	26,13%
	RUANDA	1	26.667	3,37%
AMERICA NORTE, CENTRAL Y CARIBE		3	290.000	36,68%
	EL SALVADOR	1	50.000	6,32%
	GUATEMALA	1	50.000	6,32%
	NICARAGUA	1	190.000	24,03%
AMÉRICA DEL SUR		3	184.000	23,27%
	CHILE	1	50.000	6,32%
	COLOMBIA	1	84.000	10,62%
	URUGUAY	1	50.000	6,32%
ORIENTE MEDIO		1	30.000	3,79%
	POBLACIÓN SAHARAUI	1	30.000	3,79%
TOTAL		11	790.618	100,00%

Gráfico 24 Cooperación Concertada. Distribución geográfica.

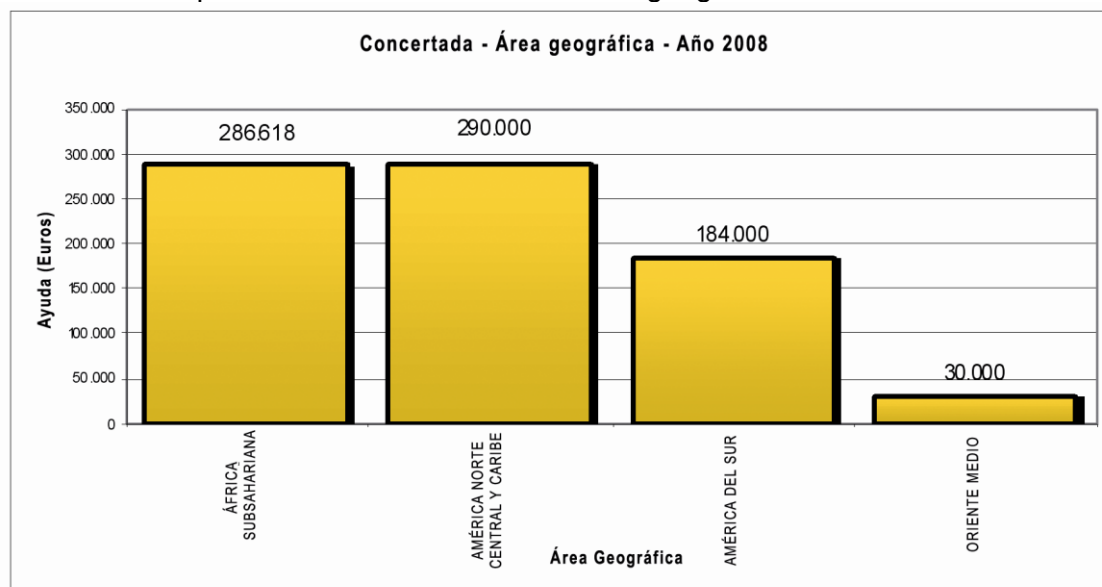


Gráfico 25: Cooperación Concertada distribución de la ayuda en porcentajes.

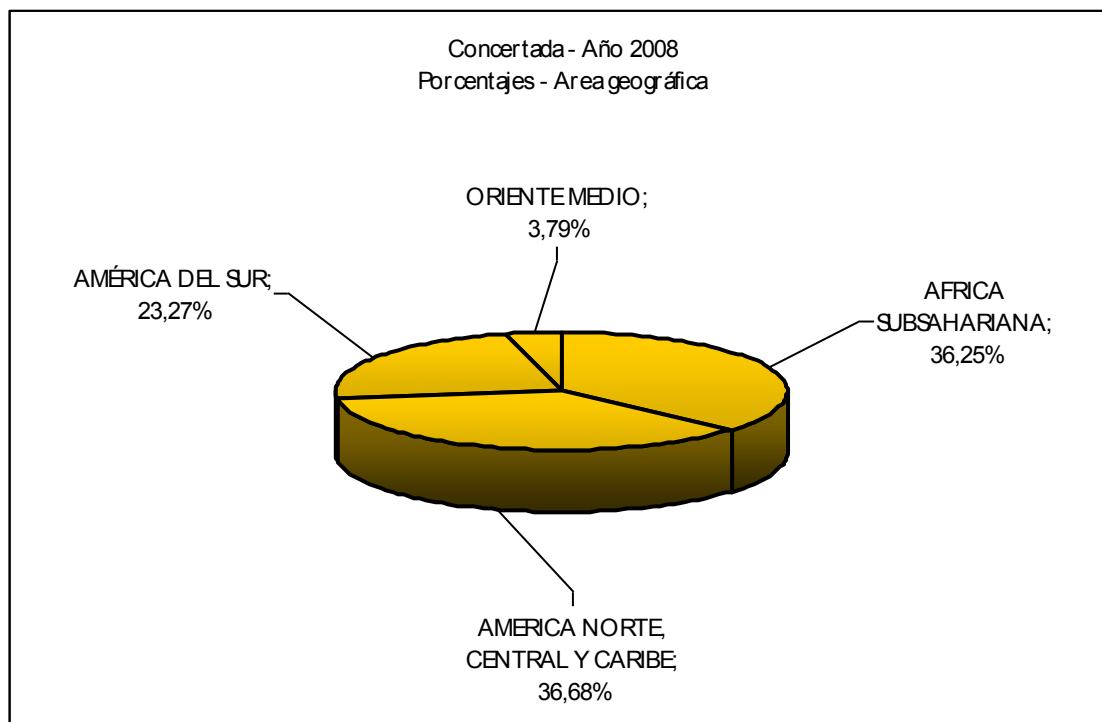
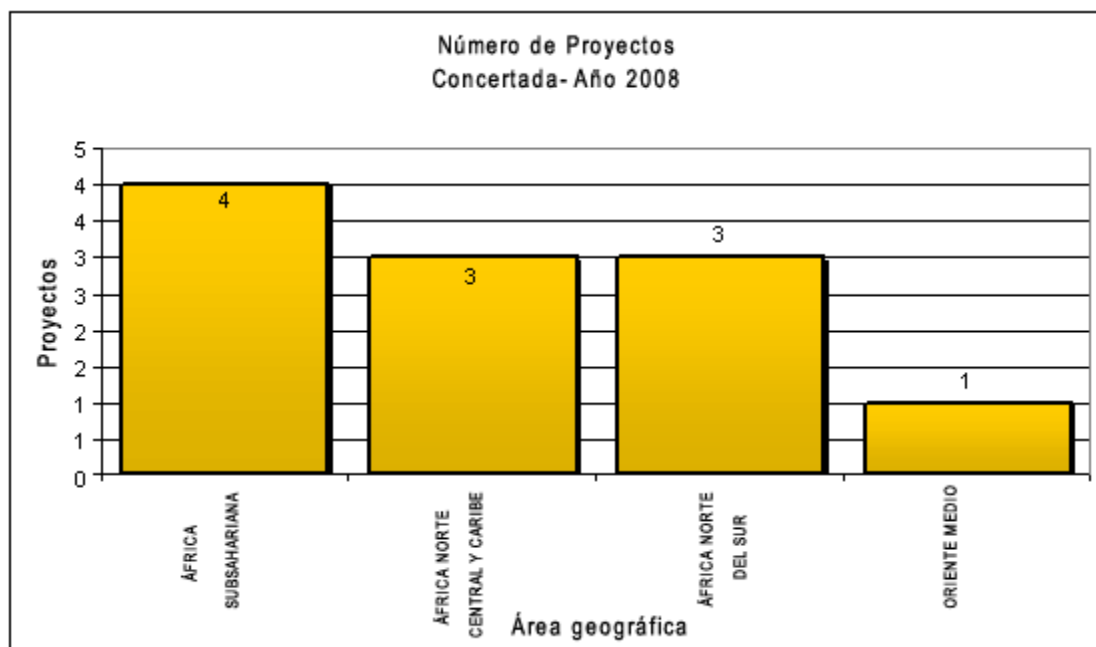


Gráfico 26: Número de Proyectos de Cooperación Concertada por zonas.



7.3.b . COOPERACIÓN CONCERTADA. DISTRIBUCIÓN SECTORIAL

Tabla 11. Cooperación Concertada. Distribución sectorial.

SECTOR	PROYECTOS	IMPORTE	%
EDUCACION	1	190.000	24,03%
SALUD Y SALUD REPRODUCTIVA	3	80.000	10,12%
ABASTECIMIENTO Y DEPURACION AGUA	1	206.618	26,13%
GOBIERNO Y SOCIEDAD CIVIL	4	200.000	25,30%
COMUNICACIONES	1	84.000	10,62%
AYUDA A REFUGIADOS PAIS DONANTE	1	30.000	3,79%
TOTAL	11	790.618	100,00%

Gráfico 27: Distribución sectorial de la Cooperación Concertada.

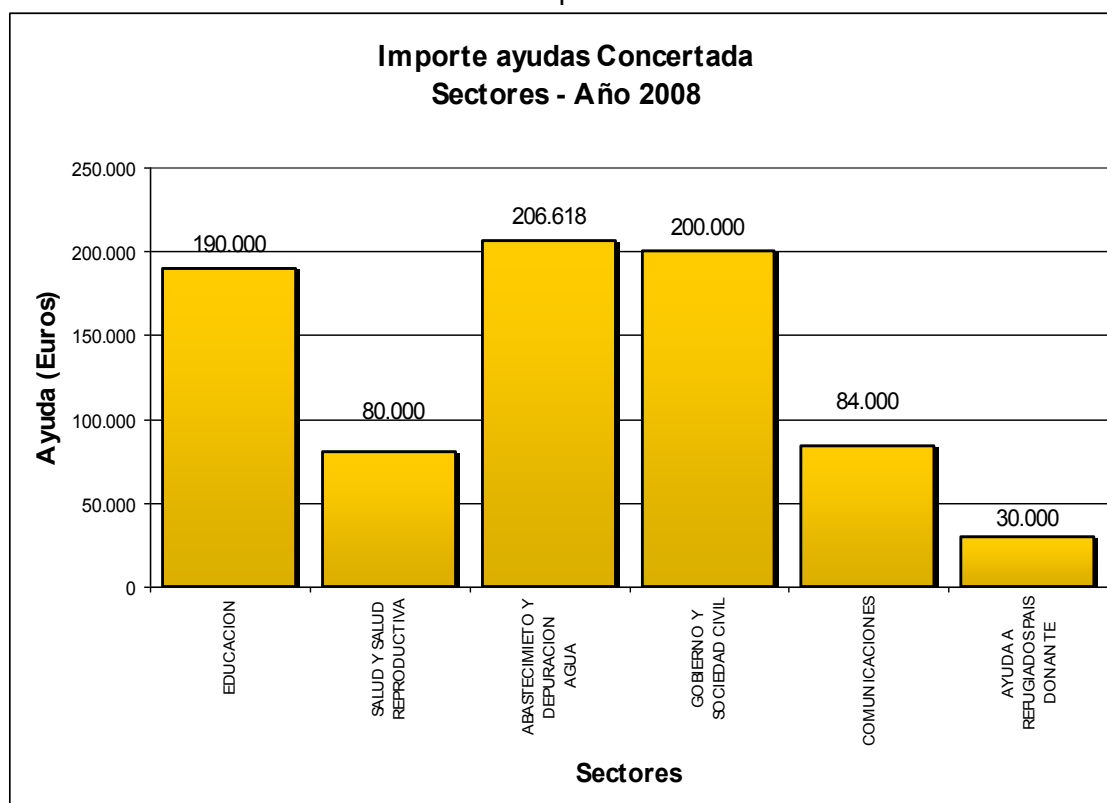


Gráfico 28: Cooperación Concertada distribución sectorial en porcentajes.

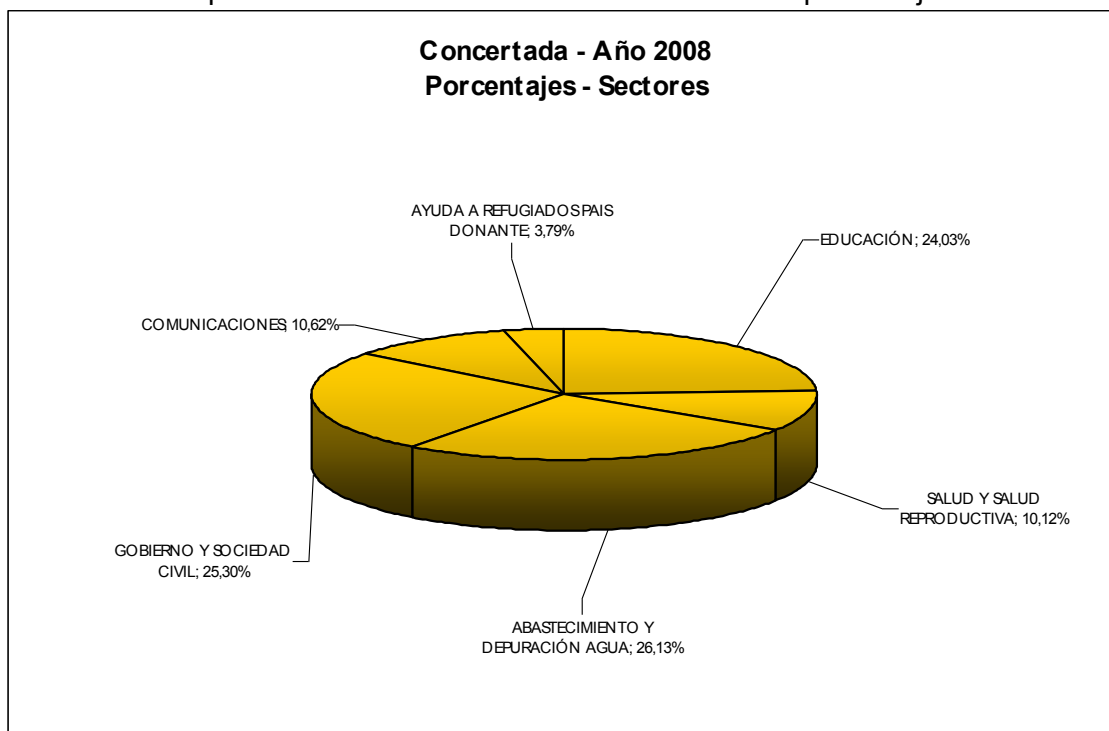
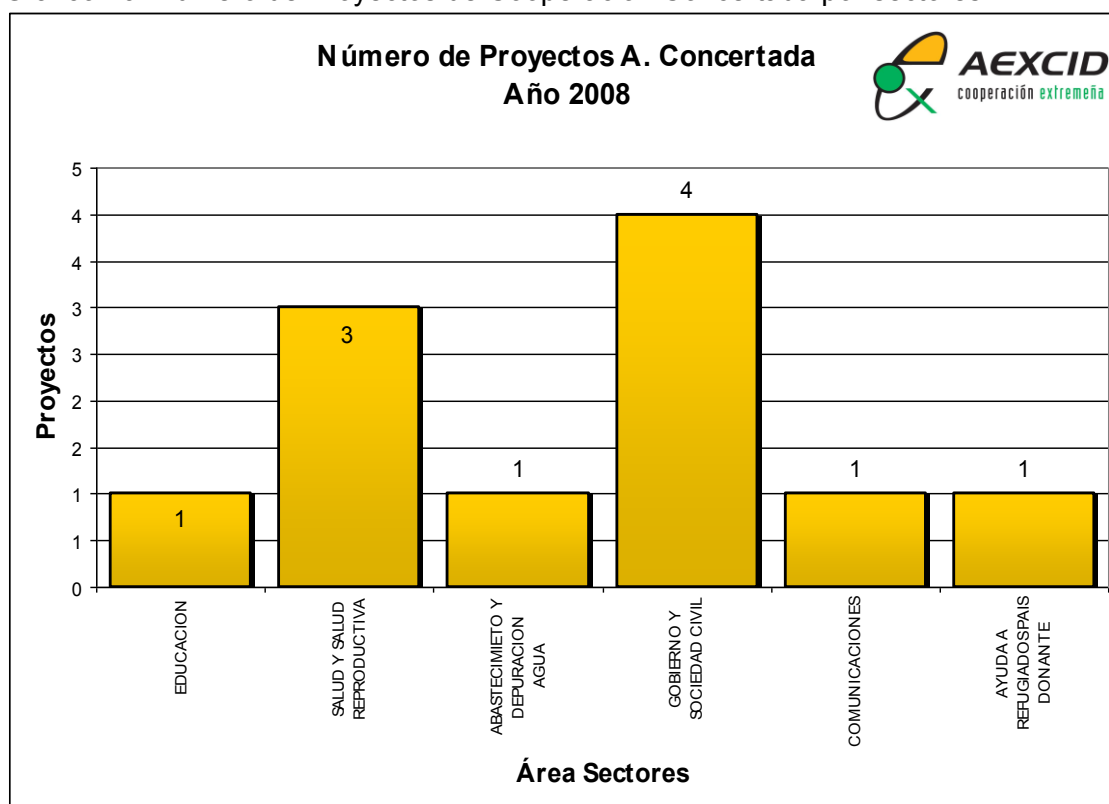


Gráfico 29: Número de Proyectos de Cooperación Concertada por sectores.



7.4. COOPERACIÓN DIRECTA.

17.4. a COOPERACIÓN DIRECTA. DISTRIBUCIÓN GEOGRÁFICA

Tabla 12. Distribución geográfica proyectos Cooperación Directa.

ÁREA	PAÍS	PROYECTOS	IMPORTE	PORCENTAJE
AFRICA SUBSAHARIANA		4	100.064	4,47%
	NIGERIA	1	15.000	0,67%
	SENEGAL	2	45.040	2,01%
	VARIOS	1	40.024	1,79%
AMERICA NORTE, CENTRAL Y CARIBE		5	313.475	14,02%
	EL SALVADOR	2	117.900	5,27%
	NICARAGUA	1	76.650	3,43%
	VARIOS	2	118.925	5,32%
AMÉRICA SUR		5	170.176	7,61%
	CHILE	1	64.000	2,86%
	URUGUAY	1	53.420	2,39%
ORIENTE MEDIO		2	30.691	1,37%
	POBLACIÓN SAHARAUI	1	15.000	0,67%
	IRAK	1	15.691	0,70%
EUROPA		2	157.500	7,04%
	BOSNIA Y HERZEGOVINA	1	60.000	2,68%
	VARIOS	1	97.500	4,36%
PAÍSES EN VIAS DE DESARROLLO (EDUCACION PARA EL DESARROLLO)		45	1.464.294	65,48%
TOTAL		63	2.236.200	100,00%

Gráfico 30: Distribución geográfica proyectos cooperación directa.

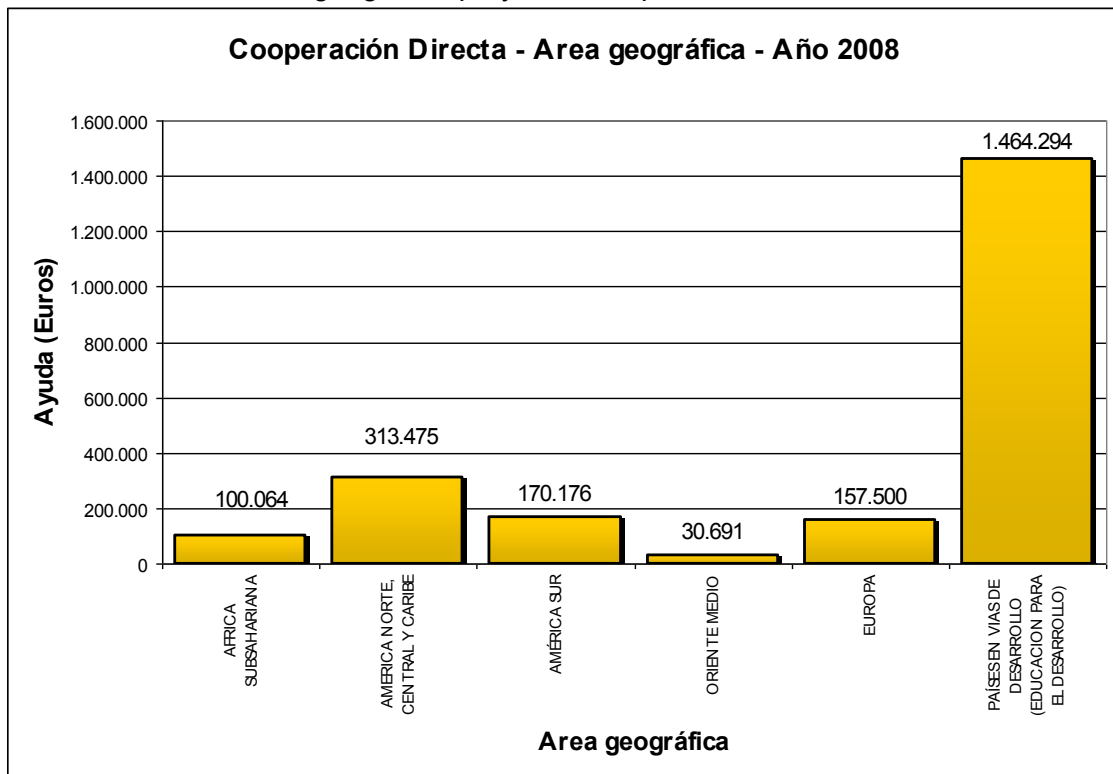


Gráfico 31: Distribución geográfica proyectos cooperación directa. Porcentajes

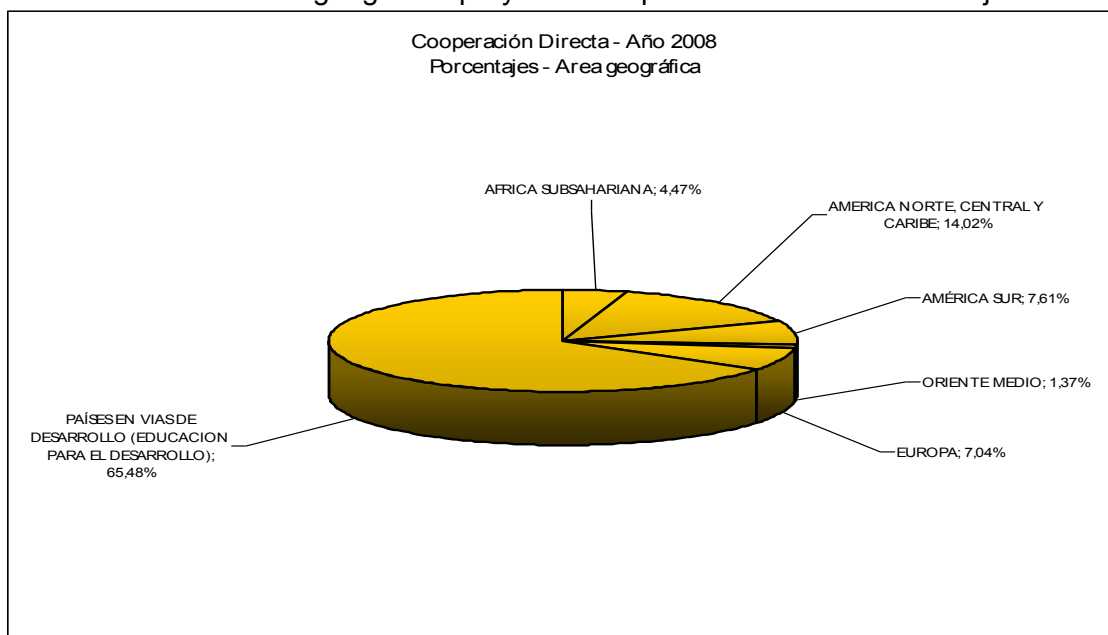
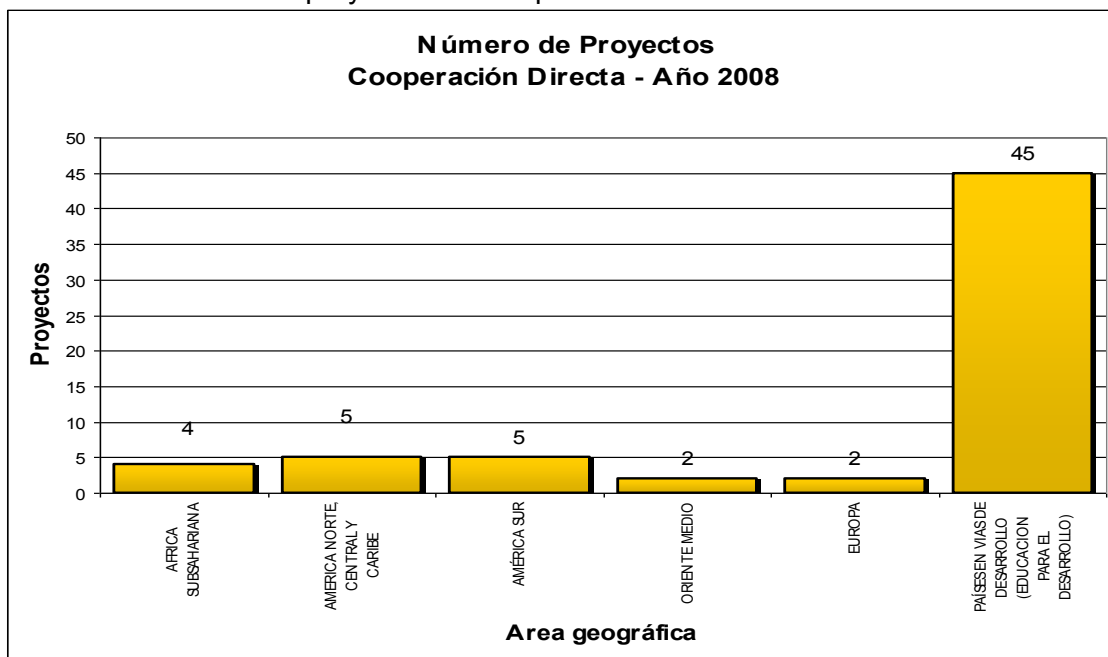


Gráfico 32: Número de proyectos de Cooperación Directa.



7.4. b COOPERACIÓN DIRECTA. DISTRIBUCIÓN SECTORIAL

Tabla 13. Cooperación Directa. Distribución sectorial de la ayuda.

SECTOR	Nº PROYECTOS	IMPORTE	PORCENTAJE
SALUD Y SALUD REPRODUCTIVA	2	55.715	2,49%
ABASTECIMIENTO Y DEPURACIÓN DE AGUA	1	15.000	0,67%
GOBIERNO Y SOCIEDAD CIVIL	5	295.320	13,21%
COMUNICACIONES	1	100.000	4,47%
AGRICULTURA	2	116.650	5,22%
OTRAS ACCIONES			
MULTISECTORIALES	2	116.425	5,21%
AYUDA A REFUGIADOS EN EL PAÍS DONANTE	1	15.000	0,67%
FOMENTO DE SENSIBILIZACIÓN			
COOPERACIÓN AL DESARROLLO	49	1.522.090	68,07%
TOTAL	63	2.236.200	100,00%

Gráfico 33: Cooperación Directa. Distribución sectorial de la ayuda.

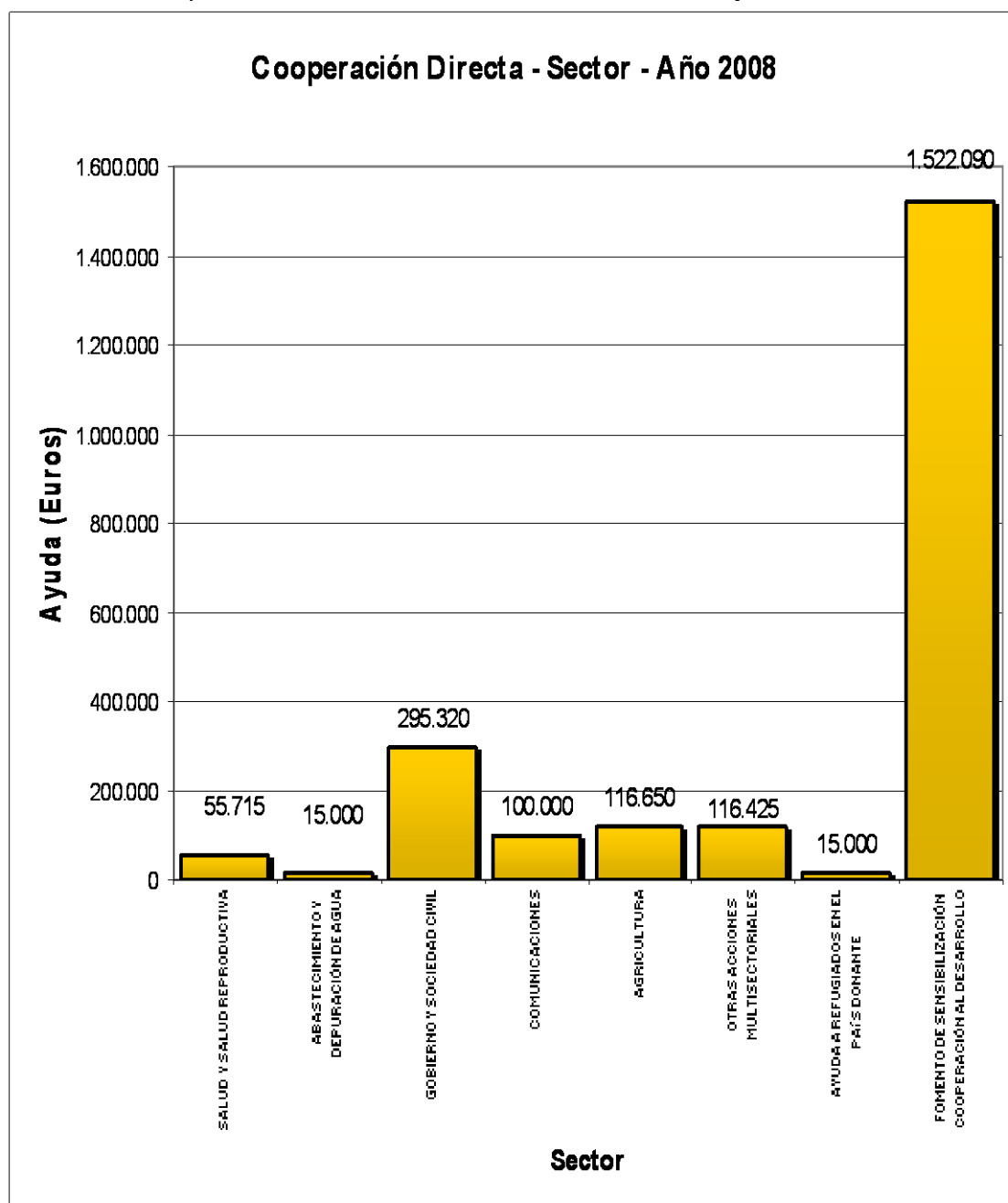


Gráfico 34: Cooperación directa. Distribución sectorial en porcentajes.

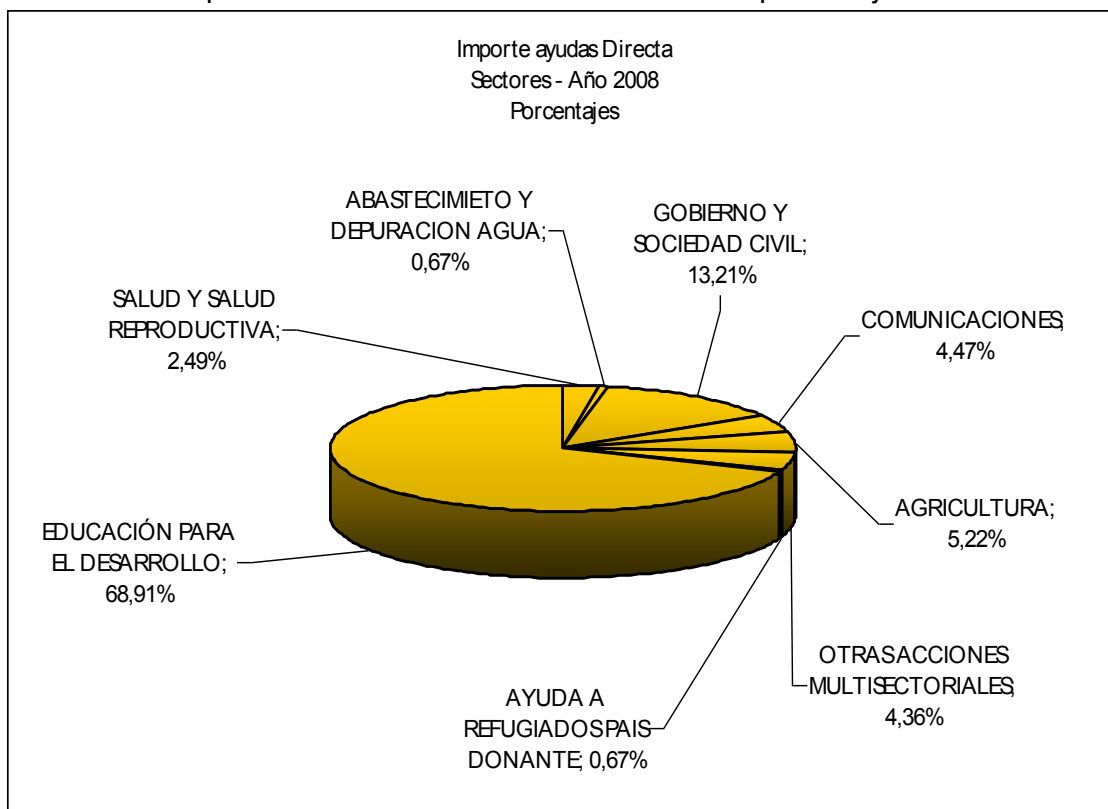
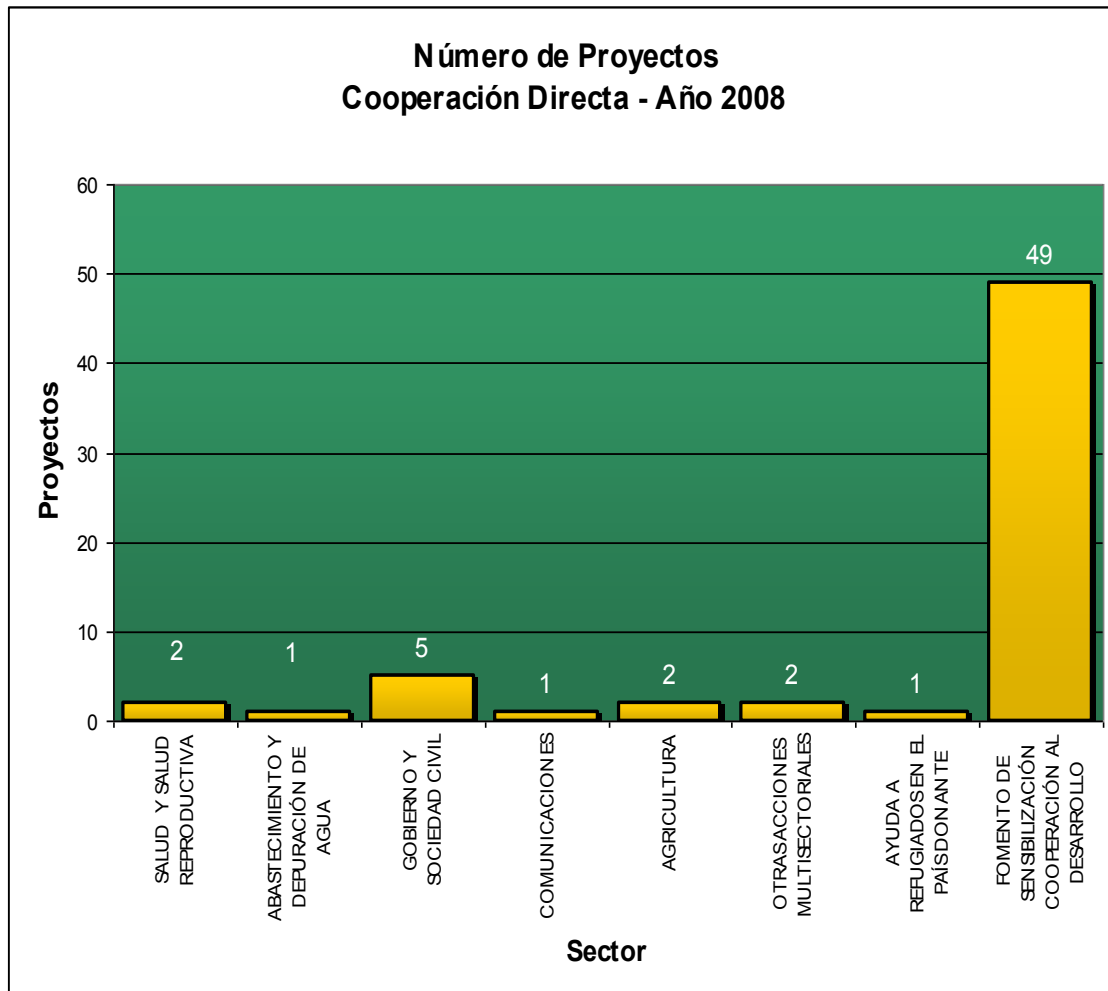


Gráfico 35: Número de proyectos de Cooperación Directa.



7.4.c PROGRAMA DE EDUCACIÓN, SENSIBILIZACIÓN, COMERCIO JUSTO Y ALTEGLOBALIZACIÓN

Tabla 14: proyectos aprobados en 2008

ENTIDAD	PROYECTO	IMPOR.
Asocmacs	Nuestros colegios e institutos cooperantes: Senegal	20.000,00
Cala	Mudalmundo III	25.000,00
F.Extremadura de Cine	Festival de Cine Posible de Extremadura	35.000,00
La Casa del Sol	Conoce y Consume Comercio Justo	20.000,00
La Casa del Sol	Ampliación de la red de Comercio Justo: Cáceres	48.700,00
Alcaravan	Sensibilización de la Comunidad Educativa de Extremadura	70.000,00
Uex	Universidad sin Fronteras	6.000,00
Aupex	Red local Solidaria	45.000,00
Setem	Cooperación para educarnos en la vida diaria	21.573,00
Médicos Mundi Extremadura	Sensibilización y educación para el desarrollo	20.000,00
Congdex	Subiendo al Sur	18.000,00
Consejo de la Juventud	Pasapalabra de la Cooperación	32.000,00
Caritas Mérida-Badajoz	Red interdiocesana Extremeña de Comercio Justo	26.000,00
Observatorio de la Resp. S. Corp.	Sensibilización en la empresa	20.000,00
Ideas	Las AA.PP. Extremeñas como agentes de Comercio Respons.	15.000,00
Iepala	F.O.C.A.	50.000,00
Banca Ética de Badajoz	Finanzas éticas y economía alternativa y solidaria	19.620,00
F. Triángulo	Sumando Libertades	35.000,00
		526.893,00

8. LISTADO DE PROYECTOS

COOPROYECTOS DE DESARROLLO		
AGENTE	ENTIDAD	PROYECTO
ONG	Fundación Intermón-Oxfam	Fortalecimiento de la confederación de mujeres campesinas
ONG	Adasec	Complemento y actualización Centros de Desarrollo y Asistencia Social de Baní, La Vega y Bonao.
ONG	Adasec	Educación y formación en centros de desarrollo y asistencia social
ONG	Fundación Intermón-Oxfam	Trabajando juntos por el derecho a una vida digna para las familias de pequeños productores de café de República Dominicana
ONG	Sociedad Española de Protección Radiológica	Donación de equipo de mamografía y formación profesional para hospitales pobres de América Latina
ONG	Fundación Triángulo Extremadura	Adquisición de propiedad para montaje definitivo de un centro social y cullyral para la comunidad LGTB
ONG	Centro Extremeño de Rosario	Proyecto de desarrollo humano solidario destinado a emprendimientos productivos autogestionados sustentables
ONG	Aupex	Red Iberoamericana para la cooperación tecnológica (IBEROTEC). Varios Iberoamerica.
ONG	Fundación Ciudadanía	Red de mujeres ciudadanas para la cooperación al desarrollo y la iguladad de género. Varios Iberoamérica.
ONG	Proclade Bética	Mejora de la producción agraria familiar mediante enfoque agroecológico en 16 comunidades de la Provincia de Aniceto Arce.
ONG	Acodam	Promoción del deporte social con niños/as adolescentes en situación de calle como factor de transformación social en Santa Cruz de la Sierra. Bolivia.
ONG	Cepad	Centro de formación Facundo Infante. Bolivia.
ONG	Cruz Roja Española	Formación profesional de adolescentes en la zona de Tacagua, Distrito 5 de la ciudad de La Paz
ONG	Adasec	Comedor infantil y escuela de computación
ONG	Iscod	Formación de trabajadores del sector fabril y equipamientos de radios fabriles
ONG	Acodam	Sistematización y socialización de buenas prácticas de gestión pública municipal en Bolivia
ONG	Proclade Bética	Mejora del tejido económico campesino a través de la creación de una microempresa de transformación de fresas y frutas de producción ecológica en la comunidad de San José
ONG	Cruz Roja Boliviana	Detección de enfermos de TBC a través del fortalecimiento del DOTS comunitario en la ciudadela Andrés Ibáñez

ONG	Aeceo	Afianzamiento de la transferencia de conocimientos y buenas prácticas entre Extremadura y Bosnia & Herzegovina. Bosnia & Herzegovina.
ONG	MPDL	Acceso al agua potable en la provincia de Passoreé
ONG	MPDL	Programa de impacto integral en la zona del Río Momo. Camerún.
ONG	Médcus Mundi Extremadura	Programa de rehabilitación, saneamiento y habitabilidad básica de Lolodorf y Yaundé
ONG	Manos Unidas	Creación de una granja escuela promotora de la agricultura orgánica sostenible para la capacitación de campesinos marginados en Camerún
ONG	Manos Unidas	Fortalecimiento de la sociedad civil chadiana. Chad.
ONG	Fundación Triángulo Extremadura	Elaboración de material pedagógico para aminorar la discriminación por orientación sexual
ONG	Alcaraván Teatro	Jóvenes emprendedoras de vida. Colombia.
ONG	Alcaraván Teatro	La cultura como construcción de ciudadanía. Colombia.
ONG	Aupex	Red Iberoamericana para la cooperación tecnológica (IBEROTEC). Varios Iberoamérica.
ONG	Fundación Mujeres	Estrategia integral de incidencia a favor de mujeres víctimas de violencia sexual en Colombia.
ONG	Alcaraván Teatro	Jóvenes emprendedoras de vida. Sensibilización a jóvenes en alto riesgo de ser objeto de prostitución
ONG	Paz con Dignidad	Proyecto para la soberanía alimentaria, fortalecimiento organizativo y asistencia jurídica para la defensa del derecho a la territorialidad de la población en situación de desplazamiento y la prevención del desplazamiento forzado en el dpto. de Antioquía
ONG	Médcus Mundi Extremadura	Apoyo para mejora de infraestructuras y equipamiento del Hospital de Bukavu. R.D. del Congo.
ONG	Cáritas Diocesana Coria-Cáceres	Rehabilitación de 2 edificios y dotación de equipamiento y medicinas para un hospital en Tembo. R. D. del Congo.
ONG	Asociación Poder Popular de la Habana	Reparación del círculo infantil "Alegría de vivir" (guardería)
ONG	Fundipax	Fortalecimiento de las cooperativas de pequeños propietarios campesinos en la provincia de La Habana
ONG	Aupex	Red Iberoamericana para la cooperación tecnológica (IBEROTEC). Varios Iberoamérica.
ONG	Cebycam-Ces	Participación ciudadana, formación y emprendimientos productivos con jóvenes y mujeres. Ecuador.
ONG	Paz con Dignidad	Ampliación y fortalecimiento de la oferta educativa a campesinos y trabajadores urbanos marginales
ONG	La Liga Extremeña	Mejora de las condiciones de atención en salud primaria y del acceso a medicamentos esenciales y naturales, con énfasis en la salud de las mujeres, en los municipios de Santa Tecla, Mejicanos y Nejapa. El Salvador.
ONG	Alianza de Solidaridad Extremeña	Atenuada la vulnerabilidad socio-económica de 125 familias del cantón Tijeretas, Municipio de Corola, Distrito de Morazan. El Salvador.

ONG	Farmacéuticos Mundi	Mejora de la atención primaria en salud y del acceso a medicamentos esenciales y naturales
ONG	Ayuda en Acción	Mejora en las condiciones de saneamiento básico y salud en 180 familias del municipio de Llobasco
ONG	Alianza de Solidaridad Extremeña	Educación y desarrollo en Tacuba
ONG	Unio Pobles Solidaris	Construcción de 11 viviendas definitivas en cantón Los Latinos, Ayutxtepeque
ONG	Manos Unidas	Programa Integral para la Mejora de las Condiciones Socio-Sanitarias de las Poblaciones Rurales en Cuatro Municipios de la Región Oeste de Etiopía
ONG	Codigex	Ayuda al desarrollo a Comunidades Gitanas del Sibiu. Rumania.
ONG	Paisaje, Ecología y Género	Proyecto Huista. Guatemala
ONG	Cruz Roja Española	Mejora de la infraestructura escolar para Caserío de La Cumbre
ONG	Manos Unidas	Desarrollo integral en comunidades indígenas del sur de El Petén
ONG	Tremn	Sensibilización, capacitación y organización, promoción y defensa de los derechos y obligaciones de la niñez maya
ONG	Farmacéuticos Mundi	Fortalecimiento de la sostenibilidad económica y comunitaria de 32 farmacias sociales y 224 botiquines comunitarios de la red comunitaria de medicamentos esenciales en 11 dptos
ONG	Soguiba	Proyecto de mejora de las condiciones educativas en una zona rural de la Región de Cacheu
ONG	Soguiba	Mejora de las condiciones productivas para conseguir autonomía alimentaria en una zona rural de la Región de Cacheu.
ONG	Soguiba	Programa de actuación en materia de edificación y caminos rurales en la comarca de Ingoré
ONG	Ayuda en Acción	Plan de protección y manejo de la microcuenca Higuero-Espino, Municipio de Sulaco.
ONG	Fundación Solidaridad Internacional	Mejora del acceso , la calidad y la gestión del agua en el Municipio de Gracias, Lempira.
ONG	Cruz Roja Española	Sistema de alcantarillado en colonia Vista Hermosa Centro
ONG	Fundación Solidaridad Internacional	Fomento para el desarrollo ecosostenible con equidad de género en los municipios de Santa Fe y Belfate
ONG	Ospaaal	Construcción de un sistema de alcantarillado y plantas de tratamiento en cantidad y calidad adecuada para el municipio de San Ignacio
ONG	Acoex.es	Construcción de un centro juvenil de capacitación de desarrollo para las comunidades Lencas
ONG	Ayuda en Acción	Mejora de las condiciones sanitarias y ambientales en 9 comunidades del municipio de Apacilagua
ONG	Asociación Nuevos Caminos	Mejora del Acceso al agua para los habitantes seminomadas de las planicies del distrito de Turkana. Kenia.
ONG	Asociación Nuevos Caminos	Mejora del Acceso al agua para los habitantes seminomadas de las planicies del distrito de Turkana
ONG	Payasos Sin Fronteras	Caravana de la risa en la región de Oujda
ONG	Proyecto Solidario	Apoyo al Centro de acogida de menores de Tetuán

ONG	Proyecto Solidario	Apoyo al centro de acogida de menores en la wilaya de Tetuán
ONG	Radio Ecce	Salud y participación comunitaria en Mauritania
UEX	Oficina de Cooperación universitaria al desarrollo -Uex	Estudio de salud en poblaciones mestizas e indígenas mexicanas.
ONG	Ayuda en Acción	Mejora de la situación sanitaria en las comunidades rurales de los distritos de Ancuabe y Montepuez. Mozambique.
ONG	Fundación Rubén Darío-Campo Ciudad	Mejoramiento de las condiciones sanitarias y ambientales de 120 familias campesinas cooperativistas de 3 ciudades del municipio de Somotillo. Nicaragua.
ONG	Aupex	Red Iberoamericana para la cooperación tecnológica (IBEROTEC). Varios Iberoamerica.
ONG	Malinche	Apoyo a la educación en la zona sur, curso 200-2008
ONG	Aupex	Programa de capacitación para la formación de promotores sociales y agropecuarios
ONG	Malinche	Construcción de un puente sobre el río Ochomogo
ONG	Atabal	Protegiendo a los niños/as de la calle e infancia vulnerable a la violencia, explotación y abuso
ONG	Sodepaz	Finalización de la construcción del nuevo Centro de Salud de Al Mazra a Sharquia. Ramallah. Palestina.
ONG	Sodepaz	Adquisición de medicamentos para las clínicas de la UHWC
ONG	Asociación de amigos de Ayacucho	Reforzamiento de estructura de al vivienda y otros complementos de la explotación agropecuaria. Perú.
ONG	La Liga Extremeña	Mejorar las condiciones formativas, económicas y organizativas, especialmente de las mujeres y jóvenes en el distrito de la Esperanza. Trujillo. Perú.
ONG	Iscod	Formación sindical, salud laboral y reinserción profesional
ONG	Asociación amigos de ayacucho	Casa de campo para la producción agropecuaria. 2ª parte
ONG	Ospaaal	Construcción, implementación y funcionamiento de la institución. educativa municipal casa de niños y niñas para la comunidad del asentamiento humano Luis Santa María Calderón del distrito de El Porvenir
ONG	Fisc-Compañía de María	Fortalecimiento de las estructuras democráticas y del buen gobierno. Desarrollo de las instituciones de la sociedad civil y de sus organizaciones sociales
ONG	Ongd Personas	Dotación de redes de distribución de agua potable en el distrito de Santo Tomás
ONG	Acex	Proyecto de ayuda a la población celiaca saharauí
ONG	Asocmacs	Formación y traslado de conocimientos a 6 alumnos senegaleses. Senegal.
ONG	Asamblea de Cooperación por la Paz	Mejora de las condiciones socioeducativas e higiénico-sanitarias de los alumnos y profesorado en las escuelas públicas de educación primaria. Senegal.
ONG	Asamblea de Cooperación por la Paz	Mejora de las condiciones de educación con especial incidencia en los colectivos de mujeres y jóvenes en Ziguinchor
ONG	Cear	Apoyo a las mujeres víctimas de los cayucos a través del microcrédito en Senegal

ONG	Atabal	Proyecto Niños de la calle y Jóvenes en riesgo. Sierra Leona.
ONG	Atabal	Promoción de la educación de la mujer en Sierra Leona. Sierra Leona.
ONG	Ingeniería sin Fronteras	Programa hidrosanitario del distrito de Same
ONG	Ingeniería sin Fronteras	Fortalecimiento institucional para la gestión sostenible y la planificación de los servicios básicos y las infraestructuras hidrosanitarias mediante el uso de los SIG en el distrito de Kigoma
ONG	Sotermun	Inserción social y laboral de las niñas adolescentes víctimas de la prostitución en Togo
ONG	Aupex	Red Iberoamericana para la cooperación tecnológica (IBEROTEC). Varios Iberoamérica.
ONG	Fundación Ciudadanía	Red de mujeres ciudadanas para la cooperación al desarrollo y la igualdad de género. Varios Iberoamérica.

ACCIÓN HUMANITARIA		
AGENTE	ENTIDAD	PROYECTO
ONG	Congregación Siervas de María	Hospital San José Obrero. Bolivia.
ONG	Caritas Parroquial San Francisco de Asís	Comedor de San Antonio. Bolivia.
OTROS	Aecid	Ayuda damnificados terremoto de Sichuan. China.
ONG	Médicos Mundi Extremadura	Hospital de Bukawu. R.D. del Congo
ONG	Asociación Extremeño cubana de Solidaridad	Construcción de un Centro de Hidroterapia. Ecuador.
ONG	Sodepaz	Envío de material al Hospital de Al Aqsa. Líbano
OTROS	Aecid	Ayuda damnificados ciclón Nargis, Myanmar.
ONG	Asociación Amigos del pueblo saharai	Vacaciones para la Paz 2008. Palestina.
ONG	Observatorio de derechos humanos extremeño de juristas	Promoción, divulgación y defensa de los derechos humanos en el Sahara Occidental. Intervención en procesos judiciales de saharauis en el territorio del Sahara Occidental, asistencia a presos y sensibilización de la comunidad internacional
ONG	Asociación de Amigos del Pueblo Saharai	Dotación de alimentos básicos para la población refugiada saharai en Tinduf
ONG	Asociación de Amigos del Pueblo Saharai	Dotación de pienso para las camellas de las 4 wilayas de los campamentos de refugiados en Tinduf
ONG	Asocmacs	Prevención de la malaria en Touba y Comarca. Senegal.

COOPERACIÓN CONCERTADA		
AGENTE	ENTIDAD	PROYECTO
GOBIERNO LOCAL	Intendencia Municipal de Montevideo	Diseño y construcción de un sistema de tratamiento de efluentes domésticos e industriales para el parque tecnológico
ONG	Medicus Mundi Extremadura	Programa Vita. Seminario de Salud materno-infantil
ONG	Felcode	Fortalecimiento Municipal en America Latina
ONG	Fundehumano	LinexCol II
ONG	Medicus Mundi Extremadura	Programa Vita. Seminario de Salud materno-infantil
ONG	Fempex	Impulso de modelos de Cooperación Municipal en Centroamérica
ONG	Fempex	Impulso de modelos de Cooperación Municipal en Centroamérica
ONG	MPDL	Potabilización de aguas del Río Niger con plantas Macrofitas.
ONG	Aupex	Apoyo a la ampliación de servicios para la sostenibilidad del Centro de Capacitación para el Desarrollo en Ticuantepé
ONG	Medicus Mundi Extremadura	Programa Vita. Seminario de Salud materno-infantil
ONG	Asociación de Amigos del Pueblo Saharaui	Vacaciones en Paz
ONG	Felcode	Fortalecimiento Municipal en America Latina

COOPERACIÓN DIRECTA		
AGENTE	ENTIDAD	PROYECTO
ONG	Medicus Mundi Extremadura	Seminario Vita de salud materno-infantil para profesionales de Africa
ONG	Asociación Poder para Todos	Instituto para el desarrollo y la innovación educativa
ONG	Adasec	Plan piloto para la formación de grupos de Fundraising
ONG	Fundación Carolina	Programa Vivir España
ONG	Fundación Carolina	Programa Doctorado
ONG	Asociación Paz con dignidad	Observatorio de las multinacionales españolas en América Latina
ONG	Aeceo	Realización de acciones de transferencia de conocimientos, fortalecimiento de la sociedad civil e intercambio de buenas prácticas en Bosnia y Herzegovina y Bulgaria
ONG	Corporacion Justicia y Democracia	Capacitación de jóvenes líderes locales
ONG	Fempex	Creando ciudadanía a través de la participación
ONG	Idelca	Escuela centroamericana de gobierno local
UNIVERSIDAD	Uex	Programa de salud mental
ONG	Fundación Rubén Darío	II Fase " Apoyo a la comercialización de café, de los pequeños productores de Nicaragua, mediante la Construcción de infraestructura productivo-comercial en España y Nicaragua"
ONG	MPDL	Implantación del sistema de producción de plantas macrofitas para la potabilización de agua del río Níger
ONG	Asocmacs	Nuestros colegios e institutos cooperantes: Senegal
ONG	Cala	Mudalmundo III
ONG	Fundación Extremadura de Cine	Festival de Cine Posible de Extremadura
ONG	Casa del Sol	Conoce y Consume Comercio Justo
ONG	Casa del Sol	Ampliación de la red de Comercio Justo: Cáceres
ONG	Alcaraván Teatro	Sensibilización de la Comunidad Educativa de Extremadura
UNIVERSIDAD	Oficina de Cooperación universitaria al desarrollo -Uex	Universidad sin Fronteras
ONG	Aupex	Red local Solidaria
ONG	Setem	Cooperación para educarnos en la vida diaria
ONG	Medicus Mundi Extremadura	Sensibilización y educación para el desarrollo
ONG	Coordinadora de ongd	Subiendo al Sur
OTROS	Consejo de la juventud	El gran juego de la Cooperación
ONG	Caritas Diocesana Mérida-Badajoz	Red interdiocesana Extremeña de Comercio Justo

ONG	Observatorio de Responsabilidad social corporativa	Sensibilización en la empresa
ONG	IDEAS	Las AA.PP. Extremeñas como agentes de Comercio Respons.
ONG	Iepala	F.O.C.A.
ONG	Banca Etica de Badajoz	Finanzas éticas y economía alternativa y solidaria
ONG	Fundación Triángulo Extremadura	Sumando libertades
ONG	Scouts de Extremadura	Jóvenes contra la pobreza
ONG	Adasec	Exposición fotográfica "un solo mundo, una sola pobreza"
ONG	Ideas	Programa de compra pública en Extremadura
ONG	Fundación Triángulo Extremadura	Sumando libertades
ONG	Coordinadora de ongd	Subiendo al Sur (2ª fase)
UNIVERSIDAD	Uex	Consolidación del Banco de Expertos
ONG	La Casa del Sol	Ampliación de la red de Comercio Justo
ONG	Cear	Documental sobre migraciones y desarrollo
UNIVERSIDAD	Uex	Universidad sin Fronteras
ONG	Paz con Dignidad	Edición de la Revista Pueblos
ONG	Asamblea de Cooperación por la Paz	Escuela sin racismo; "Veo, veo" y "Profesión ciudadano". II FASE
ONG	Aupex	II Fase "Red Local Solidaria"
ONG	Scouts de Extremadura	La igualdad nuestro objetivo
ONG	Cuco	Emprendimientos productivos de mujeres y jóvenes en situación de riesgo y comercio justo, base del codesarrollo entre conurbano de Buenos Aires y norte cacereño
ONG	Observatorio de Responsabilidad social corporativa	II Fase "Observatorio de la Responsabilidad Social de las empresas"
ONG	Adasec	Areitos, Músicos para el desarrollo
ONG	Iepala	II Fase "Foro Cáceres sobre democracia y cooperación"
ONG	Caritas Diocesana Mérida-Badajoz	Red provincial de comercio justo
ONG	Fundación Extremadura de Cine	Diseño, organización y celebración del II Festival Internacional de Cine posilbe y para la creación de una Oficina Permanente Cineposible
ONG	Banca Etica de Badajoz	Finanzas éticas y economía alternativa y solidaria
ONG	Fundación Intermón-Oxfam	Por el derecho de todas las personas a una vida digna
ONG	Cala	Mudalmundo II
ONG	La Casa del Sol	Conoce y Consume Comercio Justo II
ONG	Fundación Internacional de Teatro del Mediterraneo	Memoria y convivencia
ONG	Fundación Triángulo Extremadura	Sumando libertades

ONG	Farmacéuticos Mundi	Medicamentos que no curan
ONG	Consejería de Educación	Transferencia Consejería Educación. Proyecto Vulcano
OTROS	Instituto de la Juventud	Transferencia Instituto Juventud. Programa Jóvenes Cooperantes
ONG	Asociación Amigos del pueblo saharauí	Vacaciones en Paz
ONG	Asocmacs	Formación y traslado de conocimientos a seis alumnos de Senegal
ONG	Asocmacs	Nuestros colegios e institutos cooperantes: Senegal
ONG	Factor Solidaridad	Red de Centro de desarrollo regional Priri Inchala

GESTIÓN, FORMACIÓN Y EVALUACIÓN		
AGENTE	ENTIDAD	PROYECTO
ONG	Fundación Centro Internacional de Toledo para la Paz	Seminario sobre Interculturalidad.
UNIVERSIDAD	Uex	Master en Cooperación, Oficina de Cooperación, Banco de Expertos
UNIVERSIDAD	Uex	Curso de Especialistas en Cooperación